



УПРАВЛЕНИЕ СУДЕБНОГО ДЕПАРТАМЕНТА В РЕСПУБЛИКЕ ТАТАРСТАН

СУДЕБНАЯ СТАТИСТИКА

**Анализ данных о работе
судов общей юрисдикции Республики Татарстан
за 2023 год**



Оглавление

1. Анализ деятельности Верховного суда Республики Татарстан	3
2. Анализ деятельности районных (городских) судов Республики Татарстан	12
3. Анализ деятельности мировых судей Республики Татарстан	40
4. Анализ состояния судимости в Республике Татарстан	53

1. Анализ деятельности Верховного Суда Республики Татарстан

Нагрузка.

За 12 месяцев 2023 года Верховным Судом Республики Татарстан в первой инстанции окончено производством 32 уголовных дела, 4 гражданских дела, 330 административных дел и 359 материалов. В сравнении с 2022 годом наблюдается уменьшение количества окончанных производством административных дел и материалов на 8,6%, количество рассмотренных уголовных дел уменьшилось на 8,5%, гражданских дел - на 33% (см. Таблицу 1).

Таблица 1

Количество окончанных производством дел в 1 инстанции за 12 месяцев 2019-2023 гг.					
Судопроизводство	2019	2020	2021	2022	2023
Уголовное	18	28	23	35	32
Гражданское	3	2	5	6	4
Административное	865	836	788	754	689

В апелляционном порядке Верховным Судом Республики Татарстан за 12 месяцев 2023 года окончено производством 16692 гражданских дела, 9665 уголовных дел, 3073 административных дела, а также 2855 жалоб и протестов по делам об административных правонарушениях. (см. Таблицу 2).

Таблица 2

Количество окончанных производством дел в апелляционном порядке за 12 месяцев 2019-2023 гг.					
Судопроизводство	2019	2020	2021	2022	2023
Уголовное	9456	9368	10290	9890	9665
Гражданское	18040	14732	17402	16051	16692
Административное	2908	2585	2664	2726	3073
Производство по делам об административных правонарушениях	3631	4671	4495	3656	2855

Средний показатель нагрузки при рассмотрении уголовных, гражданских, административных дел и дел об административных правонарушениях в 1 и 2 инстанции остается практически неизменным и составляет 7,2 уголовных, 12,4 гражданских, 2,8 административных дела и 2,1 дела об административных правонарушениях на одного судью.

При этом в 2023 году нагрузка в сравнении с 2022 годом при рассмотрении гражданских дел увеличилась на 4,2%, при рассмотрении административных дел увеличилась на 12%, при рассмотрении уголовных дел уменьшилась на 1,3%, при рассмотрении дел об административных правонарушениях нагрузка уменьшилась на 17,7 %

Данные о нагрузке при рассмотрении дел в 1 и 2 инстанции представлены в Таблице 3.

Таблица 3

Нагрузка при рассмотрении дел в 1 и 2 инстанции за 12 месяцев за 2019-2023 гг. на одного судью без учета специализации (в месяц)					
Судопроизводство	2019	2020	2021	2022	2023
Уголовное	7	6,9	7,6	7,3	7,2
Гражданское	13,4	10,9	12,9	11,9	12,4
Административное	2,8	2,4	2,5	2,5	2,8
Производство по делам об административных правонарушениях	2,7	3,4	3,3	2,6	2,1
Количество судей	128	128	128	128	128

1. Уголовное судопроизводство

1.1. Первая инстанция.

Анализ статистики указывает на увеличение количества уголовных дел, поступающих на рассмотрение в первой инстанции. В сравнении с 2022 годом (34 дела) в 2023 году (36 дел) количество поступивших уголовных дел без учета остатка увеличилось на 6 %. (см. Диаграмму 1).

Диаграмма 1



Как и прежде, большинство рассмотренных уголовных дел в 2023 году составляют дела об убийствах. В целом судьями первой инстанции рассмотрены уголовные дела по следующим статьям Уголовного кодекса Российской Федерации:

- убийство (ст. 105 УК РФ) – 18 дел
- посягательство против половой неприкосновенности и половой свободы личности (ст. ст. 132 - 135 УК РФ) – 7 дел;
- незаконные действия с наркотическими средствами и психотропными веществами (ст. ст. 228 - 234.1 УК РФ) – 2 дела;
- вымогательство (ст. 163 УК РФ) - 1 дело;
- прочие преступления – 4 дела.

Всего в 2023 году Верховным Судом Республики Татарстан в первой инстанции окончено производством 32 уголовных дела в отношении 49 лиц (остаток дел на конец отчетного периода – 13). При этом 28 уголовных дел рассмотрено судьей единолично (ст. 30 УПК РФ), 4 – с участием присяжных заседателей (ст. 30 УПК РФ).

Оконченные дела по тяжести совершенных преступлений: особо тяжкие - 28, средней тяжести - 1, небольшой тяжести – 3.

Из 49 лиц осуждены 42, применены меры медицинского характера в отношении 2 лиц, в отношении 3 лиц дела прекращены, 2 дела возвращены прокурору для устранения недостатков в порядке ст. 237 УПК РФ (в 2022 г. возвращены 4 дела).

Таблица 4

Количество возвращенных прокурору уголовных дел за 2019-2023 гг.					
Год	2019	2020	2021	2022	2023
Количество рассмотренных дел	18	28	23	35	32
Количество возвращенных дел	2	2	0	4	2
Доля в общем количестве рассмотренных уголовных дел (%)	11,1	7,1	0	11,4	6,25

В 2023 году самую большую группу в общем количестве осужденных лиц (из 49 лиц осуждены 42) составляют приговоренные к лишению свободы на определенный срок, их всего 36 (в том числе 2 несовершеннолетних лица). Кроме того,

- к пожизненному лишению свободы приговорены 2 лица;
- применено наказание в виде обязательных работ в отношении 1 несовершеннолетнего лица;
- применено наказание в виде исправительных работ в отношении 1 лица;

- штрафу подвергнуты 2 лица.

Дополнительные виды наказаний применены в отношении 26 лиц. Лишены права занимать определенные должности или заниматься определенной деятельностью 5 лиц. Наказание в виде ограничения свободы назначено 16 лицам также в качестве дополнительного вида наказания, штрафы назначены 5 осужденным.

В 2023 году в Верховном Суде Республики Татарстан уголовные дела рассматривались единолично и с участием коллегии присяжных заседателей.

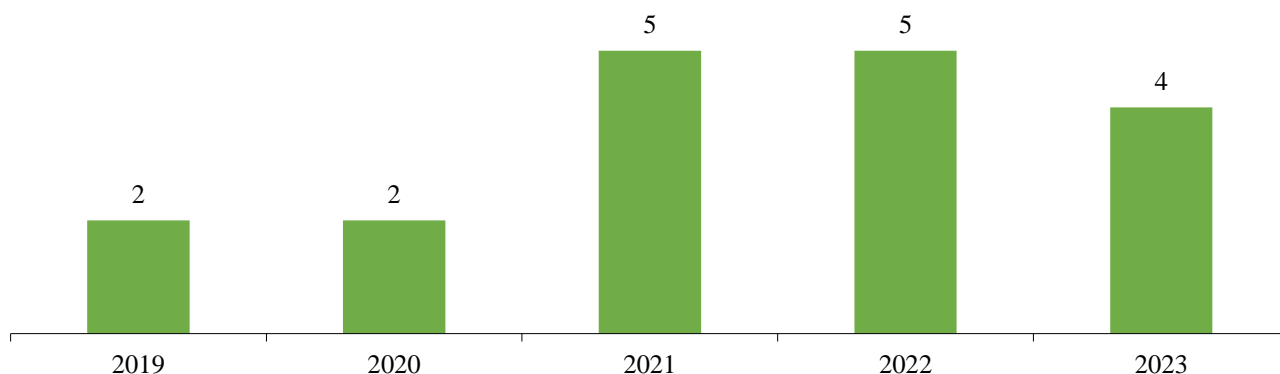
В отчетном периоде поступило 9 уголовных дел с ходатайством обвиняемых о рассмотрении дела с участием присяжных заседателей (остаток с 2022 года – 2). Из них:

- 4 уголовных дела окончены производством с вынесением приговора;
- по 2 - ходатайства отклонены;
- по 3 - ходатайства отозваны;
- остаток неоконченных дел на конец года - 2.

Сложность и объемность уголовных дел, рассматриваемых с участием коллегии присяжных заседателей, остаются неизменными и создают дополнительную нагрузку на судей (см. Диаграмму 2).

Диаграмма 2

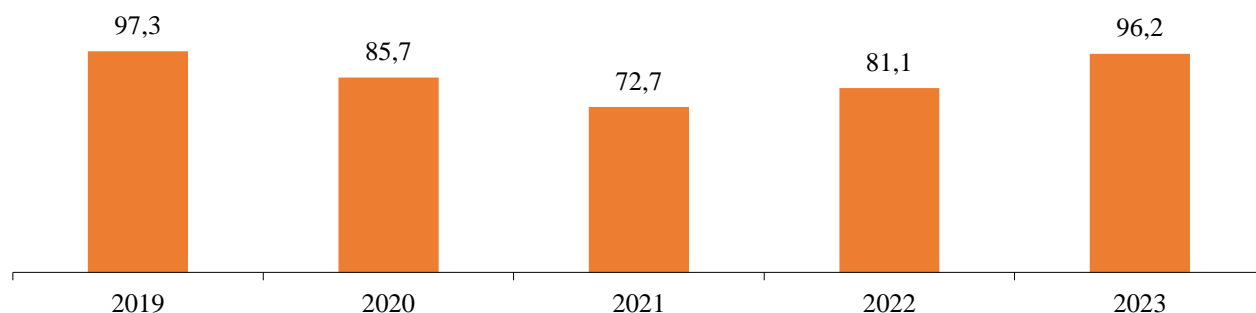
Кол-во рассмотренных по существу уголовных дел с участием присяжных заседателей за 2019 - 2023 гг.



Утверждаемость судебных актов, вынесенных при рассмотрении уголовных дел в первой инстанции, в 2023 году составила 96,2% (см. Диаграмму 3)

Диаграмма 3

Утверждаемость решений, вынесенных при рассмотрении уголовных дел в 1 инстанции в 2019-2023 гг.



За 12 месяцев 2023 года первой инстанцией рассмотрено 695 материалов (промежуточных судебных решений) в порядке уголовного судопроизводства (2022 г. – 495). Увеличение на 29%. (см. Таблицу 5)

Результаты рассмотрения материалов (промежуточных судебных решений) первой инстанцией за 2022-2023 годы		
Год	2022	2023
Всего рассмотрено материалов	495	695
Из них:		
о продлении срока содержания под стражей (п.2 ч.2 ст. 29 УПК РФ; ст. 109 УПК РФ)	204	309
о продлении срока домашнего ареста (п.2 ч.2 ст. 29 УПК РФ; ч. 2 ст. 107 УПК РФ)	41	83
о продлении срока меры пресечения в виде запрета определенных действий (п.2 ч.2 ст. 29 УПК РФ)	-	1
жалоба на решение о выдаче (экстрадиции) (ст. 463 УПК РФ)	2	1
об изменении территориальной подсудности (ст. 35 УПК РФ)	139	138
иные в порядке исполнения приговоров и иные в порядке уголовного судопроизводства	109	163

Утверждаемость по материалам (промежуточным судебным решениям) в 2023 году составила 95,4%.

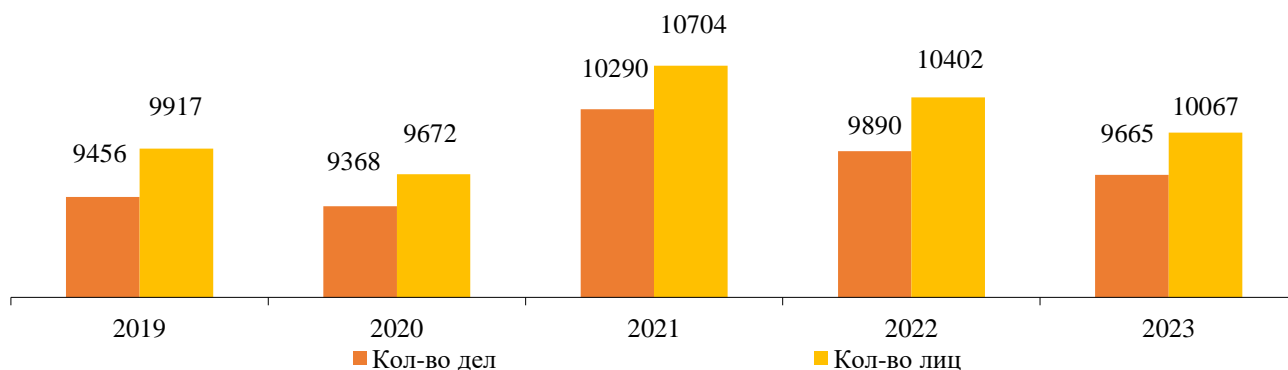
1.2. Апелляционная инстанция.

В 2023 году в апелляционном порядке рассмотрено 9665 уголовных дел и материалов в отношении 10067 лиц (в 2022 году - 9890 уголовных дел и материалов в отношении 10402 лиц) По сравнению с 2022 годом произошло уменьшение на 2,3 %.

В целом за последние 5 лет количество рассмотренных уголовных дел в апелляционном порядке стабильно высокое (см. Диаграмму 4).

Диаграмма 4

Кол-во рассмотренных уголовных дел в апелляционной инстанции за 2019-2023 гг.



В 2023 году судом апелляционной инстанции отменены обвинительные приговоры в отношении 228 лиц, из них:

- в отношении 176 лиц - с направлением дела на новое судебное разбирательство (в 2022 этот показатель равнялся 224);
- в отношении 10 лиц – с вынесением нового обвинительного приговора;
- в отношении 14 лиц – с возвращением дела прокурору;
- в отношении 12 лиц – с прекращением дела;
- в отношении 11 лиц – отменены частично (с оставлением в силе другого, менее тяжкого обвинения);
- в отношении 5 лиц - с вынесением оправдательного приговора.

Кроме того, судом апелляционной инстанции в 2023 году отменены оправдательные приговоры с направлением на новое судебное разбирательство в отношении 7 лиц.

Изменены обвинительные приговоры в отношении 386 лиц (в 2022 – 425 лиц), по сравнению с 2022 годом число измененных обвинительных приговоров уменьшилось на 1,6%. Из 386 лиц:

- в отношении 340 осужденных внесены в приговоры изменения, связанные со смягчением наказания (46 – с изменением квалификации, 294 – без изменения квалификации);
- в отношении 45 осужденных - изменения, связанные с усилением наказания (2 из которых - с изменением квалификации, 43 - без изменения квалификации);
- в отношении 1 осужденного приговор изменен с изменением квалификации без изменения наказания.

По результатам анализа оснований изменения и отмен приговоров районных (городских) судов в апелляционном порядке в 2023 году можно выделить:

- несоответствие выводов суда, изложенных в приговоре, фактическим обстоятельствам уголовного дела (ст. 389.16 УПК РФ) - в отношении 42 лиц;
- неправильное применение уголовного закона (ч.1 ст. 389.18 УПК РФ) – в отношении 381 лица;
- существенные нарушения уголовно-процессуального закона (ст. 389. 17 УПК РФ; п. 5 ст. 389.15 УПК РФ) – в отношении 212 лиц;
- несправедливость приговора (ч. 2 ст. 389. 18 УПК РФ) – в отношении 38 лиц.

С применением системы видеоконференц-связи судебной коллегией по уголовным делам рассмотрено 4193 уголовных дела и материала, проведено 4719 судебных заседаний.

2. Гражданское судопроизводство

2.1 Первая инстанция.

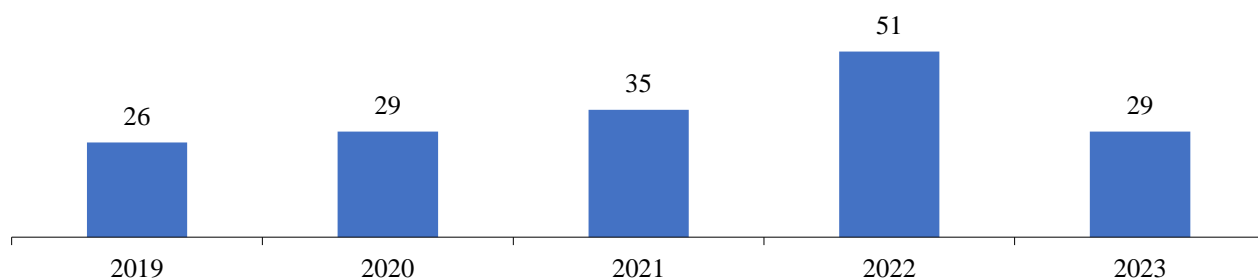
В 2023 году зарегистрировано 24 исковых заявления, заявлений и жалоб, из них: 23 исковых заявления (жалобы) возвращены в связи с неподсудностью Верховному Суду Республики Татарстан, 1 исковое заявление принято к производству.

По первой инстанции поступило 5 исковых заявления, из которых 1 дело передано на рассмотрение другого суда, по 3 делам вынесено судебное решение, 1 дело находится в производстве.

Количество поступивших гражданских дел по первой инстанции уменьшилось на 43% в сравнении с 2022 годом (2022 год – 51). (см. Диаграмму 5

Диаграмма 5

Кол-во поступивших в первую инстанцию гражданских дел за 2019 -2023 гг.



Также в 2023 году в порядке исполнения решений иностранных судов в гражданском судопроизводстве поступило 23 материала, из них рассмотрено – 21. (см. диаграмму 6)

Диаграмма 6

Кол-во поступивших ходатайств о признании и принудительном исполнении решений иностранных судов за 2019-2023 гг.

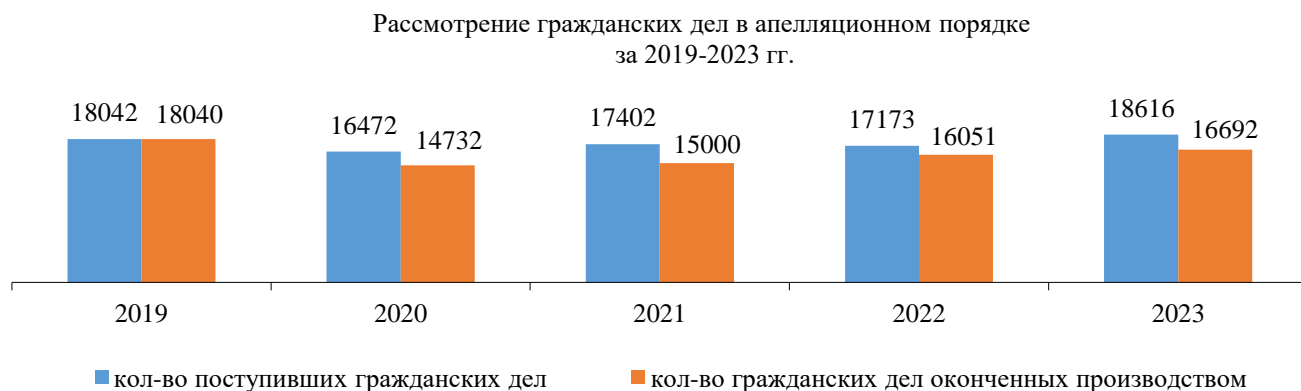


Кроме того, в соответствии с пунктом 4 части 2 статьи 33 Гражданского процессуального кодекса РФ 202 дела направлено по подсудности.

2.2. Апелляционная инстанция.

В 2023 году в Верховный Суд Республики Татарстан в апелляционном порядке поступило 18616 дел (в 2022 году – 17173 дела) по сравнению с 2022 годом наблюдается увеличение поступивших дел на 7,8 %. Из поступивших дел окончено производством - 16692 (в 2022 году - 16051 дело). Увеличение на 3,8%.

Диаграмма 7



Результаты рассмотрения гражданских дел в апелляционной инстанции характеризуются следующими показателями:

- 6531 решение, вынесенное судами республики в 1 инстанции, оставлены без изменения;
- 2313 решений отменено. Из них:
 - с вынесением нового решения -2141;
 - с возвращением дела на новое судебное рассмотрение – 112;
 - с прекращением производства -41;
 - с оставлением требования без рассмотрения – 19.
- 716 решений изменено.

Между тем можно констатировать, что в рамках пятилетнего интервала наблюдения количество отмененных судебных решений колеблется, а количество измененных решений имеет тенденцию к увеличению.

Таблица 6

Результаты рассмотрения гражданских дел в апелляционном порядке за 2019-2023 гг.					
Год	2019	2020	2021	2022	2023
Всего поступило дел	18042	16472	17402	17173	18616
Окончено производством дел	18040	14732	15000	16051	16692
Оставлено решений без изменений	9729	6999	8109	8760	6531
Решений отменено	1929	1598	2057	2052	2313
Решений изменено	533	510	612	704	716

Согласно проведенному анализу причин отмен и изменений судебных постановлений в апелляционном порядке в 2023 году основаниями для отмен и изменений явились:

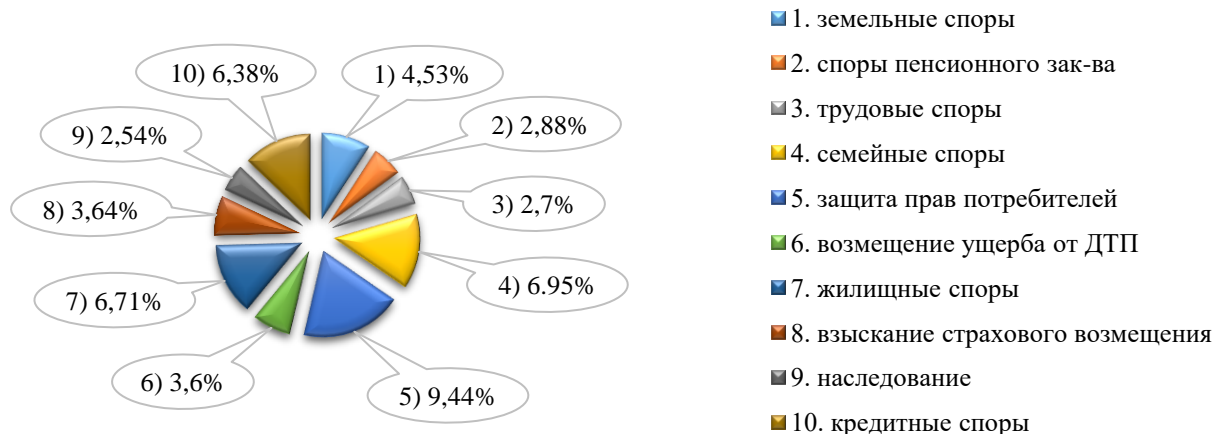
- неправильное определение обстоятельств, имеющих значение для дела;
- недоказанность установленных судом I инстанции обстоятельств, имеющих значение для дела;
- несоответствие выводов суда I инстанции, изложенных в решении суда, обстоятельствам дела;
- нарушение или неправильное применение норм материального и (или) норм процессуального права.

Анализ статистических данных свидетельствует о том, что ошибки допускаются районными (городскими) судами по спорам о защите прав потребителей (в 2023 году рассмотрено 1 577 дел), по семейным (2023 г. - 1 161 дело), жилищным (2023 г. - 1 121 дело), кредитным спорам (2023 г. -1065), спорам о возмещении ущерба от ДТП (2023 г. - 601),

земельным (2023 г. - 757 дел), страховым (2023 г. - 608 дел) и трудовым спорам (2023 г. - 452 дела), по спорам, связанных с наследованием имущества (2023 г. - 425 дел), а также по социальным спорам (2023 г. - 107 дел). Наибольшую долю составили дела, вытекающие из споров о защите прав потребителей. (см. Диаграмму 8).

Диаграмма 8

Категории дел, рассмотренные судом апелляционной инстанции за 2023 г.



С применением системы видеоконференц-связи судебной коллегией по гражданским делам рассмотрено 224 гражданских дела.

3. Административное судопроизводство

3.1 Первая инстанция.

В 2023 году в Верховный Суд Республики Татарстан на рассмотрение поступило 834 административных исковых заявления (по состоянию на 1 января 2023 года остаток с 2022 года составил 126 дел).

За отчетный период окончено производством 689 административных дел и материалов, а именно:

- с принятием нового решения – 308 дел, из числа которых об удовлетворении исковых требований – 258 (в том числе о частичном удовлетворении исковых требований – 75), об отказе в удовлетворении административных исковых требований – 50;
- прекращено производством 19 дел;
- оставлено без рассмотрения - 3.

Таким образом, всего окончено по существу 330 административных дел.

Рассмотрено 359 материалов в порядке административного судопроизводства, при этом:

- 111 заявлений рассмотрено после вынесения решения по делу;
- 110 судебных поручений исполнено;
- в принятии 9 административных исковых заявлений отказано;
- 73 административных исковых заявления возвращено;
- вынесено 56 определений по вопросам определения территориальной подсудности.

Рассмотрено 61 дело о компенсации за нарушение разумных сроков рассмотрения дел, из них:

- 27 - с вынесением решения;
- - прекращено;
- 1 – оставлено без рассмотрения;
- 29 – возвращено.

В сравнении с 2022 годом в 2023 году количество поступивших на рассмотрение суда административных исковых заявлений уменьшилось на 15,3 %, количество окончанных производством также уменьшилось на 8,6 %. (см. Таблицу 6).

Результаты рассмотрения административных исковых заявлений за 2019-2023 гг.					
Год	2019	2020	2021	2022	2023
Количество поступивших	1145	1052	1024	985	834
Окончено производством	865	723	788	754	689
Рассмотрено с вынесением решения	633	529	502	461	308
Прекращено	30	17	25	26	19
Оставлено без рассмотрения	7	-	4	-	3
Передано в другие суды	2	3	1	3	-

3.2. Апелляционная инстанция (КАС РФ).

На апелляционное рассмотрение в Верховный Суд Республики Татарстан в 2023 году поступило 3313 административных дела (в 2022 г -2846), из них рассмотрено 3073 дела. По сравнению с 2022 годом количество рассмотренных дел увеличилось на 11,3%. Из 3073 дел:

- решения оставлены без изменения – 1773;
- решения отменены – 515;
- решения изменены – 16.

Результаты рассмотрения дел представлены в Таблице 8.

Таблица 8

Результаты рассмотрения административных дел в апелляционном порядке за 2019-2023 гг.					
Год	2019	2020	2021	2022	2023
Количество окончанных производством дел	2908	2585	2664	2726	3073
Решений оставлено без изменения	2088	1238	1344	1408	1773
Решений отменено	350	433	403	609	515
Решений изменено	0	4	9	52	16

Категории административных дел, рассмотренных в апелляционном порядке:

- об оспаривании нормативных правовых актов и актов, содержащих разъяснения законодательства и обладающих нормативными свойствами (глава 21 КАС РФ)
- об оспаривании решений, действий (бездействия) органов государственной власти, органов местного самоуправления, иных органов, организаций, наделенных отдельными государственными или иными публичными полномочиями, должностных лиц, государственных и муниципальных служащих (глава 22 КАС РФ)
 - о защите избирательных прав и права на участие в референдуме граждан Российской Федерации (глава 24 КАС РФ)
 - об оспаривании результатов определения кадастровой стоимости (глава 25 КАС РФ)
 - о приостановлении деятельности или ликвидации политической партии, ее регионального отделения или иного структурного подразделения, другого общественного объединения, религиозной или иной некоммерческой организации, либо о запрете деятельности общественного объединения или религиозной организации, не являющихся юридическими лицами, либо о прекращении деятельности средств массовой информации, либо об ограничении доступа к аудиовизуальному сервису (глава 27 КАС РФ)
 - производство по административным делам о признании информационных материалов экстремистскими (глава 27.2 КАС РФ)
 - О помещении иностранного гражданина (лица без гражданства), подлежащего депортации или реадмиссии, в специальное учреждение или о продлении срока пребывания иностранного гражданина, подлежащего депортации или реадмиссии в специальном учреждении (глава 28 КАС РФ)

▪ Об административном надзоре за лицами, освобожденными из мест лишения свободы (глава 29 КАС РФ).

▪ О госпитализации гражданина в медицинскую организацию, оказывающую психиатрическую помощь в стационарных условиях, в недобровольном порядке, о продлении срока госпитализации гражданина в недобровольном порядке или о психиатрическом освидетельствовании гражданина в недобровольном порядке (глава 30 КАС РФ)

▪ О госпитализации гражданина в медицинскую противотуберкулезную организацию в недобровольном порядке (главы 31 КАС РФ)

▪ О взыскании денежных сумм в счет уплаты установленных законом обязательных платежей и санкций с физических лиц (Глава 32 КАС РФ).

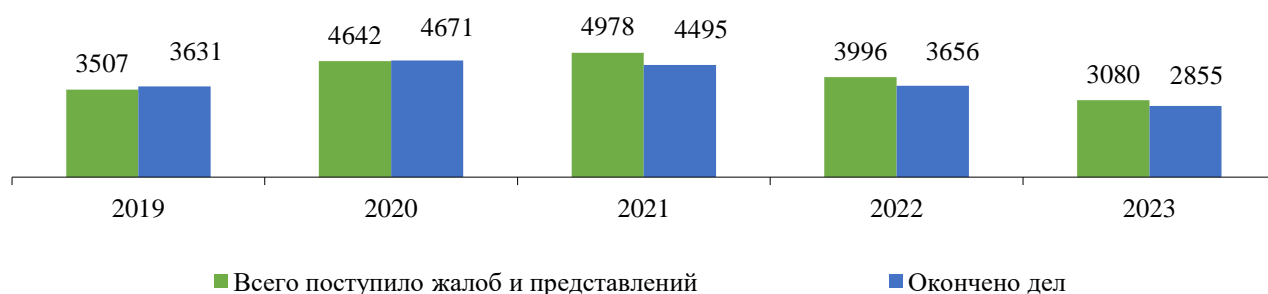
3.3. КоАП РФ 1-й, 2-й пересмотр.

В порядке кодекса Российской Федерации об административных правонарушениях в 2023 году поступило 3080 жалоб и протестов на не вступившие в законную силу постановления и решения по делам об административных правонарушениях (2022 год – 3996), рассмотрены 2855 жалоб и протестов (2022 год – 3656). Уменьшение на 22%. Из которых:

- отменено с прекращением 242 дела;
- отменено с возвращением на новое рассмотрение – 133;
- отменено с направлением по подведомственности -5;
- изменено – 112;
- прекращено – 12;
- оставлено без изменения – 1565;
- оставлено без рассмотрения – 419;
- рассмотрено не по существу – 367.

Диаграмма 9

Кол-во поступивших и окончанных дел об административных правонарушениях за 2019-2023 гг.



С применением видеоконференц-связи судебной коллегией по административным делам рассмотрено 143 административных дела.

2. Анализ деятельности районных (городских) судов Республики Татарстан

Нагрузка

За 12 месяцев 2023 года районными (городскими) судами Республики Татарстан в первой инстанции рассмотрено 135026 дел (13119 уголовных дел, 85231 гражданских дел, 17918 административных дел и 18758 дел об административных правонарушениях). По сравнению с прошлым годом наблюдается значительное сокращение дел об административных правонарушениях (в 3,1 раза). На 2,4% и 6,5% увеличилось количество рассмотренных гражданских и административных дел соответственно. Число уголовных дел осталось практически на том же уровне.

Таблица 9

Количество рассмотренных дел в 1 инстанции за 12 месяцев					
Судопроизводство	2019	2020	2021	2022	2023
Уголовное	11858	12266	12935	13125	13119
Гражданское	82314	72689	77410	83199	85231
Административное	12946	13581	16746	16819	17918
по делам об административных правонарушениях	15437	161633	210046	57484	18758
по всем видам судопроизводства	122555	260169	317137	170627	135026

Анализ данных за последние пять лет позволяет говорить о сформировавшейся тенденции роста количества рассмотренных административных дел. Сравнение числа оконченных гражданских дел за последние 4 года отражает постепенный рост указанного показателя.

Штатная численность судей в 2023 году составила 371, общее количество рассмотренных дел снизилось в связи с сокращением числа оконченных дел об административных правонарушениях. Значительно в 3,1 раза уменьшилась нагрузка при рассмотрении дел об административных правонарушениях. При этом возросла средняя служебная нагрузка при рассмотрении гражданских и административных дел на 0,5 единицы и 0,3 единицы соответственно.

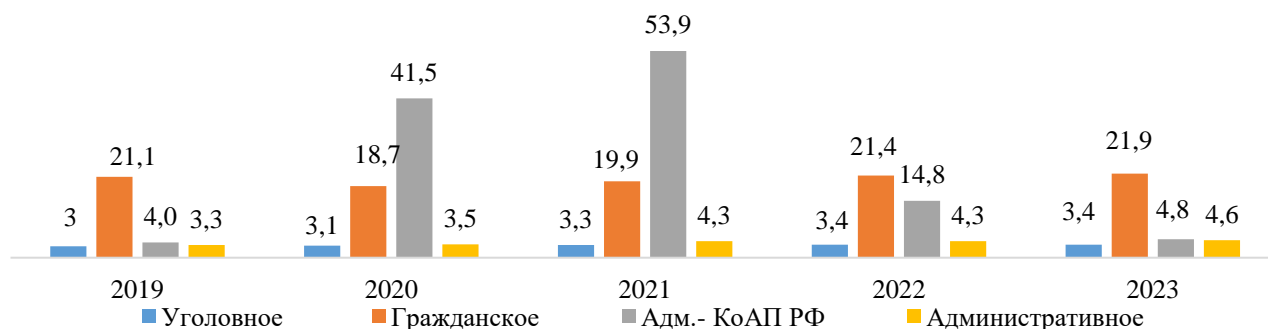
Служебная нагрузка при рассмотрении уголовных дел в первой инстанции осталась неизменной.

Таблица 10

Нагрузка при рассмотрении дел в 1 инстанции за 12 месяцев					
Судопроизводство	2019	2020	2021	2022	2023
Уголовное	3,0	3,1	3,3	3,4	3,4
Гражданское	21,1	18,7	19,9	21,4	21,9
Административное	3,3	3,5	4,3	4,3	4,6
по делам об административных правонарушениях	4,0	41,5	53,9	14,8	4,8
по всем видам судопроизводства	31,5	66,8	81,4	43,8	34,7
Количество судей	371	371	371	371	371

Диаграмма 10

Нагрузка при рассмотрении уголовных, гражданских и дел об административных правонарушениях в первой инстанции за период с 2019 по 2023 годы



Представленная в таблице и на диаграмме динамика изменения данного показателя за последние 5 лет демонстрирует сложившуюся тенденцию увеличения нагрузки по

административным делам в 1,4 раза и в уголовном судопроизводстве на 13,3%. За последние 4 года также наблюдается тенденция роста нагрузки по гражданским делам на 3,2 единицы.

За 12 месяцев 2023 года районными (городскими) судами Республики Татарстан рассмотрено:

— 100587 уголовных дел и материалов в первой и апелляционной инстанции (2022 год — 97145);

— 152890 гражданских дел и материалов в первой и апелляционной инстанции (2022 год — 145674);

— 22907 административных дел и материалов в первой и апелляционной инстанции (2022 год – 21065);

— 43912 дел и материалов по административным правонарушениям в первой инстанции и в порядке пересмотра постановлений об административных правонарушениях (2022 год – 84355).

По административным правонарушениям окончено в 1,9 раза меньше дел и материалов, чем за аналогичный период прошлого года. Между тем, по сравнению с прошлым годом отмечается увеличение числа дел и материалов по административному судопроизводству – на 8,7%, уголовному – на 3,8% и гражданскому – на 5,0%.

Таблица 10.1

Количество рассмотренных дел и материалов за 12 месяцев					
Судопроизводство	2019	2020	2021	2022	2023
Уголовное	87377	95147	104249	97145	100857
Гражданское	119822	123842	135157	145674	152890
Административное	13913	17133	21537	21065	22907
В порядке законодательства об административных правонарушениях	34345	185001	236754	84355	43912
по всем видам судопроизводства	255457	421123	497697	348239	320296

Ежегодное колебание значения данного показателя в производстве по уголовным и административным делам исключает очевидное направление вектора его динамики. Статистические показатели последних пяти лет отражают стабильное увеличение количества рассмотренных дел и материалов в гражданском судопроизводстве, а также отслеживается тенденция роста оконченных дел и материалов в уголовном и административном судопроизводстве.

Значительное увеличение количества рассмотренных дел об административных правонарушениях в 2020 – 2022 годы связано в основном с ростом числа правонарушений по статье 20.6.1 КоАП РФ «Невыполнение правил поведения при чрезвычайной ситуации или угрозе ее возникновения».

С учетом большого количества дел, рассмотренных в апелляционной инстанции, и материалов рассчитывается такой показатель как «Нагрузка общая», отражающий степень полной служебной загруженности судей районных (городских) судов республики и аппарата судов.

Таблица 11

Нагрузка общая за 12 месяцев					
Судопроизводство	2019	2020	2021	2022	2023
Уголовное	22,4	24,4	26,8	24,9	25,8
Гражданское	30,8	31,8	34,7	37,4	39,2
Административное	3,6	4,4	5,5	5,4	5,9
по делам (материалам) об административных правонарушениях	8,8	47,5	60,8	21,7	11,3
по всем видам судопроизводства	65,6	108,1	127,8	89,4	82,2

Общая служебная нагрузка судей и аппарата районных (городских) судов в уголовном судопроизводстве, по сравнению с 2022 годом, увеличилась на 3,6%, в гражданском судопроизводстве – на 4,8%, в административном судопроизводстве – на 9,3%. По делам (материалам) об административных правонарушениях общая нагрузка по отношению к прошлому году сократилась в 1,9 раз. За пять лет общая нагрузка по всем видам судопроизводства увеличилась на 25,3%: в уголовном судопроизводстве – на 15,2%, в

гражданском – на 27,3%, в административном – в 1,6 раз, по делам об административных правонарушениях – на 28,4%.

Показатель «Нагрузка общая» по всем видам судопроизводства в 2023 году имеет наибольшее значение в следующих судах Республики Татарстан (см. Таблицу 12):

Таблица 12

№ п.п	Районные (городские) суды РТ	Нагрузка общая
1	Ново-Савиновский	105,6
2	Вахитовский	102,3
3	Набережночелнинский	102,0
4	Советский	101,7
5	Авиастроительный	100,0
6	Приволжский	95,4
7	Апастовский	90,3
8	Кировский	88,9
9	Пестречинский	87,7
10	Ютазинский	85,0

Нарушение процессуальных сроков

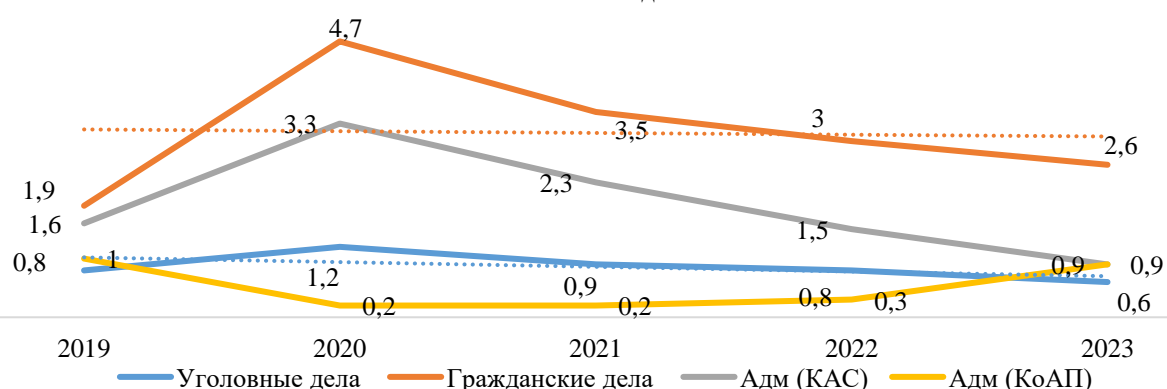
В 2023 году доля административных дел при рассмотрении по первой инстанции, рассмотренных с нарушением срока, сократилась по сравнению с 2022 годом в 1,7 раз. В уголовном, гражданском судопроизводстве, доля дел, рассмотренных с нарушением сроков, по первой инстанции по сравнению с прошлым годом уменьшилась на 25,0% и на 13,3%. По делам об административных правонарушениях доля таких дел увеличилась в 3 раза, тогда как количественный показатель уменьшился с 2020 года в 2,7 раз. Анализ динамических рядов методом скользящей средней позволяет говорить о сформировавшейся тенденции увеличения значений данных показателей как в общем по всем видам судопроизводства, так и отдельно в уголовном, гражданском и административном судопроизводствах до 2020 года включительно и постепенному снижению в 2021 - 2023 годы (см. Таблицу 13 и График 1).

Таблица 13

Количество дел по первой инстанции, рассмотренных с нарушением процессуальных сроков, и их доля в количестве окончанных дел (в %)					
Судопроизводство	2019	2020	2021	2022	2023
Уголовное	91(0,8)	144(1,2)	115(0,9)	108(0,8)	76(0,6)
Гражданское	1542(1,9)	3410(4,7)	2705(3,5)	2485(3,0)	2182(2,6)
Административное	204(1,6)	453(3,3)	391(2,3)	255(1,5)	168(0,9)
по делам об административных правонарушениях	148(1,0)	258(0,2)	465(0,2)	173(0,3)	161(0,9)
по всем видам судопроизводства	1985(1,6)	4265(1,6)	3676(1,2)	3021(1,8)	2587(1,9)

График 1

Динамика изменения показателя "Нарушение процессуальных сроков" за период с 2019 по 2023 год



Общие сроки рассмотрения дел

По сравнению с 2022 годом наблюдается рост как абсолютного, так и относительного показателя, связанного с общими сроками рассмотрения уголовных дел свыше 1,5 до 3 месяцев включительно. В 2023 году районными (городскими) судами окончено производство по 3414

делам, находящимся в суде, в сроки свыше трех месяцев, исключая срок приостановления. Из них 204 дела рассмотрены в срок свыше 1 года до 2 лет включительно, 38 дел – в срок свыше 2 лет.

Общее количество уголовных дел, рассмотренных в срок свыше 1,5 до 3 месяцев включительно, возросло по сравнению с 2022 годом на 11,4%, сохраняя тем самым сложившуюся тенденцию роста за последние пять лет. Количество дел, рассмотренных свыше 3 месяцев до 1 года включительно, сократилось незначительно, на 1,4%.

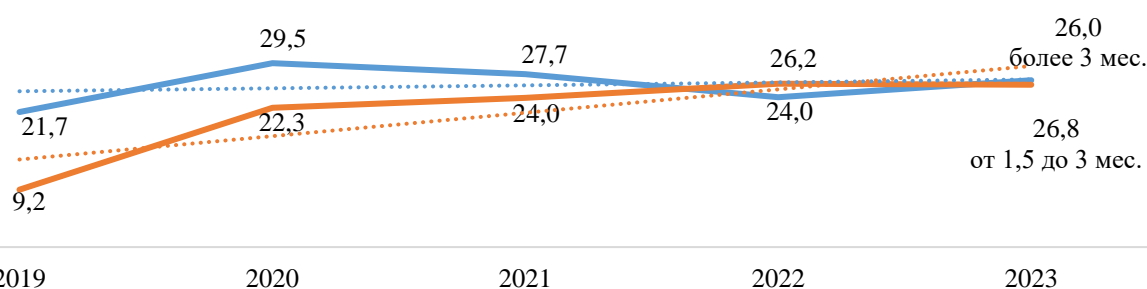
Таблица 14

Количество уголовных дел, рассмотренных в срок свыше 1,5 месяцев, исключая срок приостановления, и их доля в количестве оконченных за 12 месяцев					
Сроки	2019	2020	2021	2022	2023
Всего рассмотрено дел	11858	12266	12935	13125	13119
От 1,5 до 3 месяцев	2569	3618	3588	3153	3512
%	21,7	29,5	27,7	24,0	26,8
Свыше 3 месяцев до 1 года включительно	1047	2662	2925	3216	3172
%	8,8	21,7	22,6	24,5	24,2
Свыше 1 года до 2-х лет включительно	43	75	160	204	204
%	0,4	0,6	1,2	1,5	1,6
свыше 2-х лет	2	3	13	19	38
%	0	0	0,1	0,1	0,3

Данные за последние пять лет, представленные в Таблице 14, свидетельствуют о сложившейся тенденции к увеличению общего срока нахождения уголовного дела в суде более 3 месяцев, как в абсолютном, так и в относительном исчислении. В частности, минимальное количество дел со сроком рассмотрения свыше трех месяцев до 1 года включительно, зафиксированное в 2019 году, постепенно увеличилось в 3 раза в последующие годы. Количество уголовных дел со сроком рассмотрения от полутора месяцев до трех по сравнению с 2019 годом увеличилось в 1,4 раза. За 5 лет в 19 раз увеличилось количество уголовных дел, рассмотрение которых продолжалось более 2-х лет, исключая период приостановления дела, в 4,7 раз возросло количество уголовных дел со сроком рассмотрения свыше 1 года до 2 лет включительно.

График 2

Динамика показателя "Сроки рассмотрения уголовных дел" за период с 2019 по 2023 год



Сравнительные данные об общих сроках рассмотрения гражданских дел в суде (из общего времени нахождения дела в суде, включая сроки приостановления), за период с 2019 по 2023 годы представлены в Таблице 15 и на Графике 3.

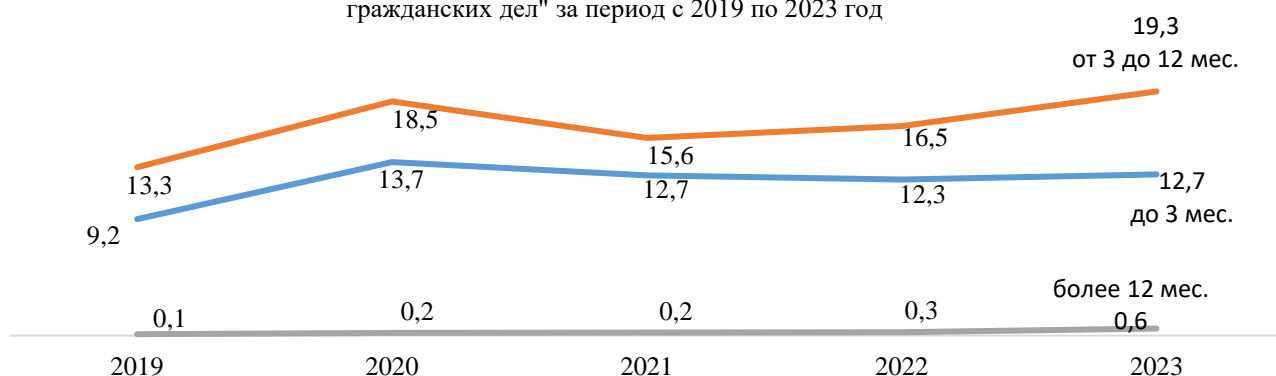
В 2023 году наблюдается увеличение количества и удельного веса дел со сроком нахождения в суде, свыше установленного Гражданским процессуальным кодексом РФ (далее – ГПК РФ):

- до трех месяцев — на 5,8 %;
- свыше трех месяцев до одного года — на 19,4 %;
- более одного года — в 2,1 раз.

Количество гражданских дел, рассмотренных в сроки свыше установленных, включая срок приостановления, и их доля в количестве окончанных дел за 12 месяцев					
Сроки	2019	2020	2021	2022	2023
Всего рассмотрено	82314	72689	77410	83199	85231
Свыше установленных ГПК РФ до 3 месяцев	7579	9969	9796	10272	10864
%	9,2	13,7	12,7	12,3	12,7
Свыше 3-х до 1 года	10954	13462	12096	13769	16447
%	13,3	18,5	15,6	16,5	19,3
Более 1 года	96	155	187	230	482
%	0,1	0,2	0,2	0,3	0,6

График 3

Динамика изменения относительного значения показателя "Сроки рассмотрения гражданских дел" за период с 2019 по 2023 год



На Графике 3 показан характер изменения относительных значений данных показателей за последние пять лет.

Анализ количества гражданских дел с общими сроками рассмотрения свыше установленных, включая срок приостановления, позволяет говорить о сформировавшейся за последние 5 лет тенденции увеличения значения данного показателя в абсолютном (в 1,5 раза) и относительном исчислении (в 1,4 раза).

Общие сроки рассмотрения административных дел характеризуются следующими данными.

Количество дел, рассмотренных в сроки, свыше установленных Кодексом административного судопроизводства Российской Федерации (далее – КАС РФ) (из общего времени нахождения дела в суде, включая сроки приостановления) до трех месяцев включительно, увеличилось по сравнению с прошлым годом на 16,3% (или на 748 дел). Доля таких дел в общем количестве рассмотренных составила 29,8%, в абсолютном исчислении количество указанных дел в 2 раза больше, чем в 2019 году.

Общее количество административных дел, окончанных в сроки свыше трех месяцев до одного года, увеличилось на 20,0%. Удельный вес этих дел в общем количестве рассмотренных в 2023 году составил 10,5%, что в 3,5 раза больше, чем в 2019 году.

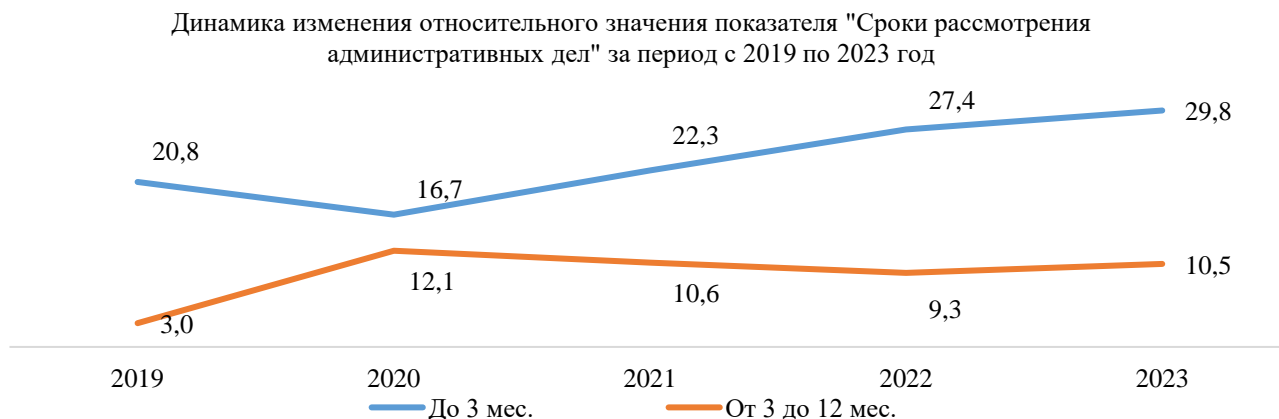
Сравнительную оценку значений данных показателей следует проводить с учетом увеличения общего количества рассмотренных административных дел.

Таблица 15.1

Количество административных дел, рассмотренных в сроки, свыше установленных, включая срок приостановления, и их доля в количестве окончанных дел за 12 месяцев					
Сроки	2019	2020	2021	2022	2023
Всего рассмотрено	12946	13581	16746	16819	17918
Свыше установленных КАС РФ до 3 месяцев	2692	2266	3726	4596	5344
%	20,8	16,7	22,3	27,3	29,8
Свыше 3-х мес. до 1 года	388	1648	1782	1562	1875
%	3,0	12,1	10,6	9,3	10,5
Более 1 года	5	9	25	17	28
%	0,0	0,1	0,1	0,1	0,2

Сравнительная оценка количества административных дел, рассмотренных в сроки, свыше установленных КАС РФ за последние пять лет, представленных в Таблице 15.1, также свидетельствует о сложившейся тенденции к увеличению общего срока нахождения дела в суде, как в абсолютном, так и в относительном исчислении.

График 4



Суммируя ежегодные данные о длительных сроках рассмотрения дел, приведенные в Таблицах 14, 15 и 15.1, можно сделать вывод о сохраняющейся тенденции их увеличения в уголовном, гражданском и административном судопроизводстве.

Количество административных дел со сроком рассмотрения, свыше установленного, за последние 5 лет увеличилось в 2,4 раза (на 4162 дела).

В гражданском производстве по сравнению с 2019 годом количество дел, оконченных в сроки (из общего времени нахождения дела в суде, включая сроки приостановления), свыше установленных, увеличилось на 49,2%.

В 2019 году было рассмотрено в срок, свыше установленных, исключая период приостановления, 3661 уголовное дело (30,9% от общего количества уголовных дел). В абсолютном исчислении количество таких уголовных дел за пять лет увеличилось на 3268 дел (в 1,9 раз).

Динамика изменения абсолютных и относительных значений данного показателя представлена в Таблице 15.2.

Таблица 15.2

Количество дел со сроком рассмотрения, свыше установленного законодательством					
Судопроизводство	2019	2020	2021	2022	2023
Уголовное	3661/30,9	6358/51,8	6686/51,7	6600/50,3	6926/52,8
Гражданское	18629/22,6	23586/32,4	22079/28,5	24277/29,2	27793/32,6
Административное	3085/23,8	3923/28,9	5533/33,0	6175/36,9	7247/40,4

Относительные значения данного показателя демонстрируют устойчивое повышение количества уголовных, гражданских и административных дел с увеличенным сроком рассмотрения на протяжении пятилетнего интервала наблюдения.

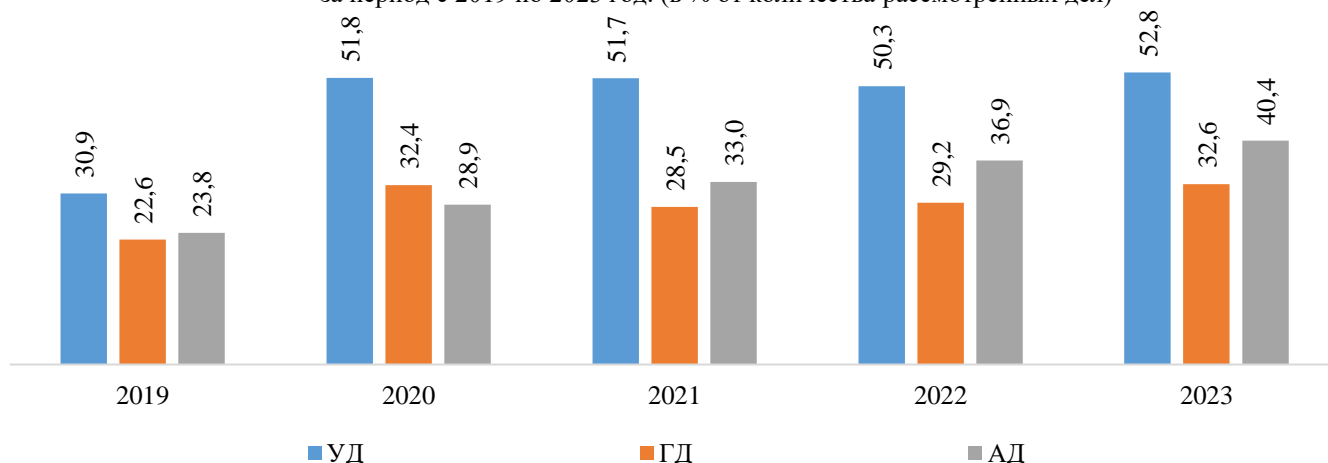
В частности, если в 2019 году доля уголовных дел, срок рассмотрения которых (исключая срок приостановления) превысил установленные Уголовно-процессуальным кодексом Российской Федерации (далее – УПК РФ) пределы, составляла 30,9% от общего количества рассмотренных дел, то в 2023 году наблюдается увеличение данного показателя в 1,7 раз.

В административном судопроизводстве относительное значение аналогичного показателя («Удельный вес дел, срок рассмотрения которых составляет от полутора месяцев до года и более») также увеличилось, как по сравнению с прошлым годом (на 3,5 единицы), так и за пятилетний период (в 1,7 раза).

Удельный вес гражданских дел с длительным сроком рассмотрения по сравнению с прошлым годом увеличился на 3,4 единицы, с 2019 годом – в 1,4 раза.

Тенденции изменения относительных значений показателя об общих сроках рассмотрения дел наглядно представлены на Диаграмме 11.

Тенденции изменения показателей
 "Общие сроки рассмотрения уголовных, гражданских и административных дел"
 за период с 2019 по 2023 год. (в % от количества рассмотренных дел)



Регламентные статистические отчеты устанавливаются Табелем форм статистической отчетности о деятельности федеральных судов общей юрисдикции, федеральных арбитражных судов, мировых судей и судимости, утверждаемым ежегодными приказами Судебного департамента при Верховном Суде Российской Федерации, содержат также информацию о количестве заявлений, поступивших в суды от участников процесса об ускорении судебного производства. Таблица 15.3 демонстрирует динамику изменения данного показателя.

В 2023 году в судах зарегистрировано 178 заявлений, связанных с ускорением рассмотрения гражданских дел, что составляет 36,9% от числа дел, рассмотрение которых затянулось на срок более одного года. Практически в 1,9 раз увеличилось количество таких заявлений в рамках гражданского судопроизводства по сравнению с предыдущим отчетным периодом.

Таблица 15.3

Количество заявлений об ускорении рассмотрения дел, поступивших в суды в 2019 – 2023 годы					
Судопроизводство	2019	2020	2021	2022	2023
Уголовное	2	13	24	75	39
Гражданское	74	92	63	96	178
Административное	4	12	2	15	12
По делам об административных правонарушениях	3	2	1	1	2
Итого	83	119	90	187	231

В 2023 году также зарегистрировано 12 заявлений об ускорении рассмотрения дела в административном судопроизводстве, 39 заявлений – об ускорении рассмотрения уголовного дела, 2 заявления - в **порядке производства** по делам об административных правонарушениях.

Всего в 2023 году поступило 231 заявление об ускорении рассмотрения дела по всем видам судопроизводства, что на 23,5% больше, чем в прошлом году, и в 2,8 раз больше по сравнению с 2019 годом.

Утверждаемость приговоров и постановлений, качество работы

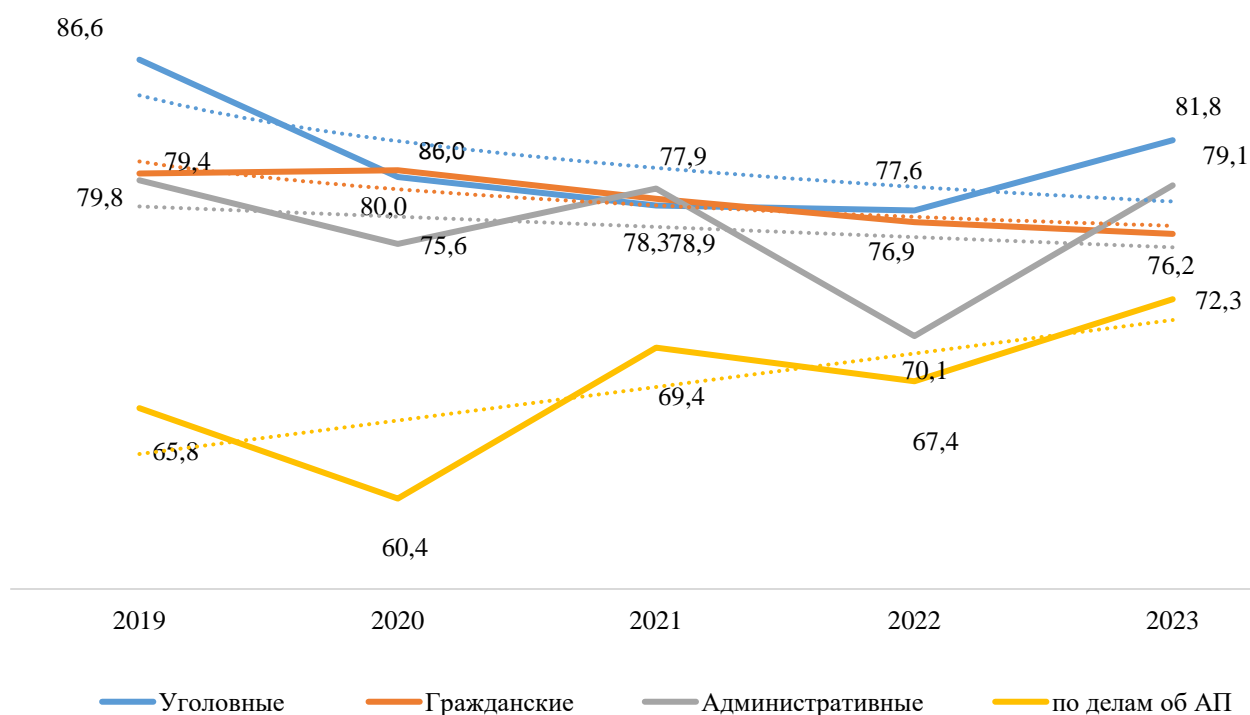
Показатель «Утверждаемость» рассчитывается как доля дел в общем числе обжалованных, постановления и приговоры по которым оставлены без изменения при рассмотрении дел в апелляционной инстанции. По сравнению с 2022 годом в уголовном производстве наблюдается увеличение данного показателя на 5,4%, в административном производстве утверждаемость решений возросла на 12,8%, как и в порядке производства по делам об административных правонарушениях – на 7,3%. В гражданском судопроизводстве утверждаемость осталась практически на уровне прошлого года и составила 76,2%.

Утверждаемость приговоров и постановлений (%)					
Судопроизводство	2019	2020	2021	2022	2023
Уголовное	86,6	79,6	77,9	77,6	81,8
Гражданское	79,8	80,0	78,3	76,9	76,2
Административное	79,4	75,6	78,9	70,1	79,1
По делам об административных правонарушениях	65,8	60,4	69,4	67,4	72,3

Ежегодное колебание значения данного показателя в производстве по уголовным, гражданским и административным делам исключает очевидное направление вектора его динамики. Выравнивание представленных в Таблице 16 динамических рядов способом скользящей средней позволяет сделать вывод об увеличении этого показателя в порядке производства по делам об административных правонарушениях, и постепенном снижении в уголовном, гражданском и административном судопроизводствах.

График 4.1

Тенденции изменения утверждаемости приговоров и постановлений за период с 2019 по 2023 год



Работа судов оценивается также и показателем «Качество (стабильность)», расчет которого основывается на определении доли приговоров и постановлений, которые не были обжалованы, либо оставлены без изменения после рассмотрения в апелляционной инстанции от общего количества рассмотренных судом дел.

Таблица 16.1

Качество работы районных (городских) судов Республики Татарстан					
Судопроизводство	2019	2020	2021	2022	2023
Уголовное	96,8	95,9	94,8	94,5	95,3
Гражданское	97,0	97,4	97,2	97,4	97,3
Административное	97,3	96,9	97,7	96,2	97,3
Дела об административных правонарушениях	97,8	99,8	99,7	99,3	98,9

Статистические данные демонстрируют сохраняющийся в течение последних пяти лет достаточно высокий уровень данного показателя, как в уголовном, гражданском и административном производстве, так и в производстве по делам об административных правонарушениях.

Тенденции изменения качества работы судов за период с 2019 по 2023 год

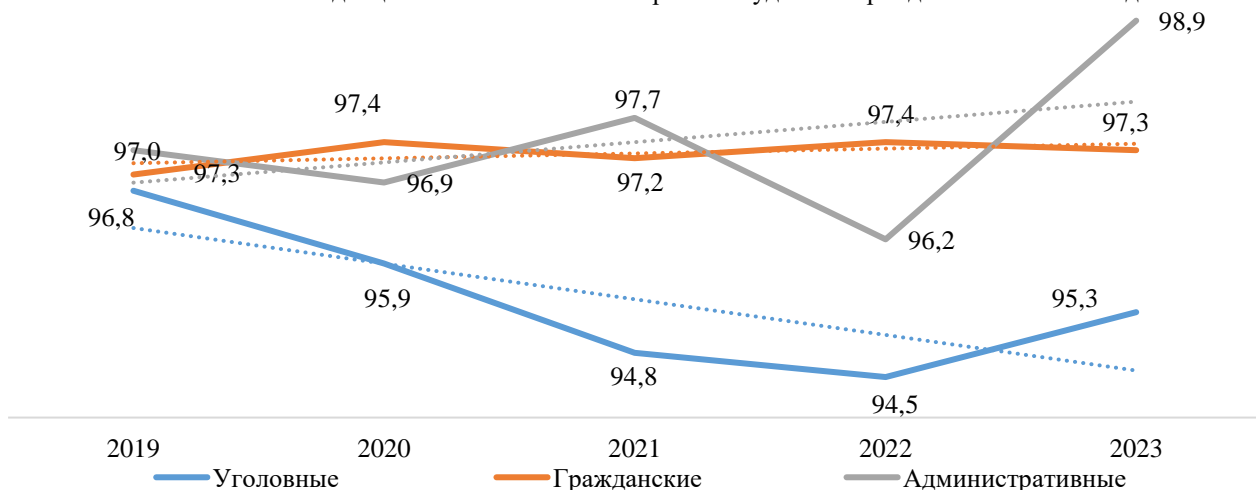


График наглядно демонстрирует тренд на уменьшение значения данного показателя при рассмотрении уголовных дел и рост при рассмотрении дел об административных правонарушениях на протяжении последних пяти лет. Качество рассмотрения гражданских и административных дел на этом же интервале наблюдения остается практически неизменным.

В 2023 году видеоконференц-связь использовалась в 19024 судебных заседаниях при рассмотрении 18065 дел и материалов:

- в 4161 судебных заседаниях – в уголовном судопроизводстве;
- в 5689 – в гражданском и административном судопроизводстве;
- в 9174 – по делам (материалам) об административных правонарушениях.

В прошлом году данный показатель имел значение ниже на 17,1% и составлял 16342 судебных заседания по 15429 делам и материалам.

Уголовное судопроизводство

Наибольшее количество уголовных дел, как и в прошлом году, рассмотрено судами о преступлениях, предусмотренных следующими статьями Уголовного кодекса Российской Федерации (далее – УК РФ):

- кража (ст.158 УК РФ) – 3575 дел, что составляет 27,3% от общего количества рассмотренных дел;
- нарушение правил безопасности движения и эксплуатации транспорта (ст. 263-271.1 УК РФ) –1559 дел, или 11,9%;
- незаконные действия с наркотическими средствами (ст.228-234.1 УК РФ) – 1769 дел, или 13,5%;
- мошенничество (ст.159-159.6 УК РФ) – 822 дела, или 6,3%;
- умышленное причинение тяжкого либо средней тяжести вреда здоровью (ст.111-112 УК РФ) – 479 дел, или 3,7%;
- грабеж (ст.161 УК РФ) – 373 дела, или 2,8%.

Наиболее часто такие дела в 2023 году рассматривались следующими судами Республики Татарстан (см. Таблицу 17):

Таблица 17

№ п.п	Наименование суда	Ст. 158 УК РФ	Наименование суда	Ст. 228-234.1 УК РФ	Наименование суда	Ст. 263-271.1 УК РФ	Наименование суда	Ст. 159-159.6 УК РФ
1	Набережночелнинский городской суд	515	Набережночелнинский городской суд	272	Набережночелнинский городской суд	209	Набережночелнинский городской суд	102
2	Советский районный суд г. Казани	343	Советский районный суд г. Казани	249	Нижнекамский городской суд	101	Советский районный суд г. Казани	87
3	Ново-Савиновский районный суд г. Казани	273	Приволжский районный суд г. Казани	157	Советский районный суд г. Казани	89	Приволжский районный суд г. Казани	78
4	Приволжский районный суд г. Казани	239	Нижнекамский городской суд	144	Альметьевский городской суд	84	Нижнекамский городской суд	72
5	Вахитовский районный суд г. Казани	223	Ново-Савиновский районный суд г. Казани	140	Приволжский районный суд г. Казани	78	Вахитовский районный суд г. Казани	69
6	Нижнекамский городской суд	195	Кировский районный суд г. Казани	121	Зеленодольский городской суд	75	Ново-Савиновский районный суд г. Казани	66
7	Московский районный суд г. Казани	187	Московский районный суд г. Казани	121	Кировский районный суд г. Казани	67	Московский районный суд г. Казани	50
8	Зеленодольский городской суд	167	Вахитовский районный суд г. Казани	110	Елабужский городской суд	60	Авиастроительный районный суд г. Казани	28
9	Авиастроительный районный суд г. Казани	162	Зеленодольский городской суд	59	Бугульминский городской суд	56	Бугульминский городской суд	25
10	Кировский районный суд г. Казани	135	Альметьевский городской суд	58	Чистопольский городской суд	40	Зеленодольский городской суд	24

На протяжении последних пяти лет наблюдается стабильное уменьшение количества рассмотренных дел по отдельным категориям преступлений. В частности:

- грабеж (ст.161 УК РФ) – на 24,5% по сравнению с 2022 годом и в 1,6 раз по сравнению с 2019 годом, окончено 373 дела;
- неправомерное завладение транспортным средством без цели хищения (ст.166 УК РФ) – на 17,6% по сравнению с прошлым годом и на 19,6% по сравнению с 2019 годом, окончено 197 дел;
- убийство без смягчающих обстоятельств (ст.105 УК РФ) – на 6,7% по сравнению с прошлым отчетным периодом и на 2,6% по сравнению с 2019 годом, окончено 224 дела;
- разбой (ст. 162 УК РФ) – на 9,6% по сравнению с 2022 годом и в 1,8 раз по сравнению с 2019 годом, окончено 104 дела;
- вымогательство (ст.163 УК РФ) – на 15,5% по сравнению с прошлым отчетным периодом и на 22,2% по сравнению с 2019 годом, рассмотрено 49 дел.

С другой стороны, наблюдается увеличение количества рассмотренных уголовных дел по следующим категориям:

- мелкое хищение (ст.158.1 УК РФ) – увеличение наблюдается на протяжении последних пяти лет: на 42,9% по сравнению с 2022 годом и в 2,7 раза по сравнению с 2019 годом, окончено 480 дел;
- мошенничество (ст.ст.159-159.6 УК РФ) – на 7,6% по отношению к 2022 году и на 20,7% по сравнению с 2019 годом, рассмотрено 822 дела;

- нарушение правил безопасности движения и эксплуатации транспорта (ст.ст.263-271.1 УК РФ) – на 0,1% по сравнению с прошлым годом и 1,2% по сравнению с 2019 годом, рассмотрено 1559 дел;
- преступления экстремисткой направленности (ст.ст.280-282.4 УК РФ) – по сравнению с 2022 годом в 2,8 раз и в 1,9 раз по отношению к 2019 году, рассмотрено 17 дел;
- кража (ст.158 УК РФ) – на 0,5% по отношению к 2022 году и увеличилось на 9,3% по сравнению с 2019 годом, рассмотрено 3575 дел;
- дача и получение взятки (ст.ст.290-291 УК РФ) – увеличение наблюдается на протяжении последних трех лет: на 39,3% по сравнению с 2022 годом, на 50,0% по отношению к 2019 году, рассмотрено 117 дел;
- иные посягательства на жизнь человека (ст.ст.106-110.2 УК РФ) – на 2,8% по сравнению с 2022 годом, на 27,6% по отношению к 2019 году, окончено 37 дел.

На уровне прошлого года сохранилось количество дел, связанных с незаконными действиями с наркотическими средствами и психотропными веществами (см. Таблицу 18 и График 5).

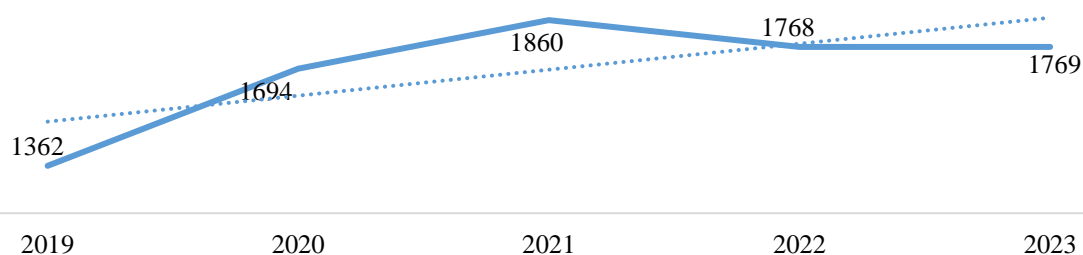
Таблица 18

Количество рассмотренных уголовных дел по ст. 228-234.1 УК РФ					
	2019	2020	2021	2022	2023
Количество дел	1362	1694	1860	1768	1769
Доля в общем количестве рассмотренных уголовных дел (%)	11,5	13,8	14,4	13,5	13,5

Использование метода скользящей средней позволяет говорить о том, что количество дел данной категории на протяжении последних пяти лет постепенно растет.

График 5

Количество рассмотренных уголовных дел по ст. 228-234.1 УК РФ



Результаты рассмотрения уголовных дел характеризуются следующими показателями.

Как и в 2022 году, наибольшее количество дел (94,4%) было рассмотрено по существу. Доля дел, рассмотренных с вынесением приговора, в 2023 году сократилась незначительно и составила 78,8% (10334 дела) (в 2022 году вынесено 10477 приговоров, или 79,8%).

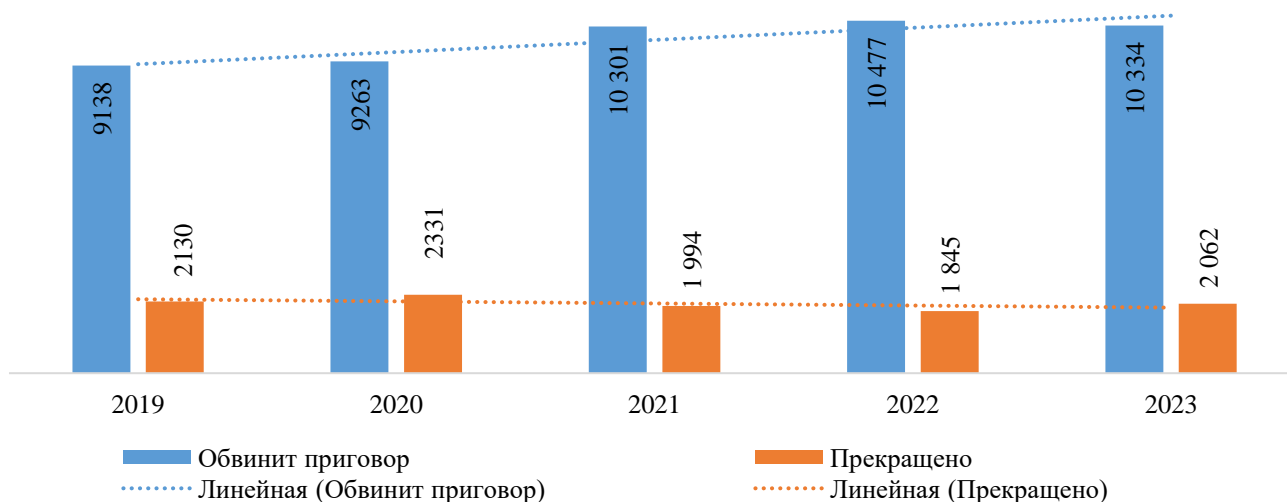
В абсолютном исчислении в 2023 году было вынесено приговоров на 1,4% меньше, чем в 2022 году и на 13,1% больше, чем в 2019 году.

При этом доля осужденных из числа лиц по поступившим делам составляет 79,6% (10924 лица), что на 3,4% больше, чем в 2022 году.

Доля оправданных из числа лиц по поступившим делам по-прежнему незначительна и составляет 0,2% (25 лиц), идет уменьшение по абсолютному показателю. Доля уголовных дел, рассмотрение которых закончилось прекращением, увеличилась и составила 14,6% от общего количества рассмотренных. По абсолютному показателю количество прекращенных дел увеличилось на 3,5% и составило 1910 дел.

Пятилетний период наблюдения (2019-2023 годы) наглядно демонстрирует тенденцию увеличения дел, рассмотренных по существу с вынесением приговора. Количество дел, производство по которым было прекращено районными (городскими) судами Республики Татарстан, остается на протяжении последних пяти лет практически неизменным.

Тенденции изменения результатов рассмотрения уголовных дел за период с 2019 по 2023 год



Количество лиц, в отношении которых дела были прекращены, в 2023 году составило 15,0% (2062) от числа лиц по поступившим в суд делам. Из них в отношении 8 лиц дела прекращались по реабилитирующим основаниям. Среди других оснований прекращения уголовного дела по-прежнему наибольший удельный вес имеет примирение с потерпевшим. В 2023 году доля лиц, в отношении которых дела прекращались по указанному основанию, составила 79,3% (1635 лиц), что на 4,0% меньше, чем в 2022 году, и на 3,9% больше, чем в 2019 году.

В 2023 году прекращено 113 дел в отношении подсудимых в связи с назначением меры уголовно-правового характера в виде судебного штрафа, что на 11,7% меньше, чем в 2022 году, и в 6,3 раза меньше, чем в 2019 году. Доля дел, прекращенных в отношении лиц в связи с назначением мер уголовно-правового характера в виде судебного штрафа, составила 5,9% от общего количества прекращенных дел. Общая сумма назначенного судебного штрафа – 2,4 млн. рублей, что на 14,3% больше показателя за предыдущий отчетный период. Из них по 99 лицам (87,6%) были прекращены уголовные дела, поступившие в суд, с обвинением и с назначением меры уголовно-правового характера в виде судебного штрафа.

По 14 лицам (12,4% от количества лиц, в отношении которых уголовные дела прекращены в связи с назначением мер уголовно-правового характера в виде судебного штрафа) уголовное преследование было прекращено по ходатайствам с назначением судебного штрафа. Сумма судебного штрафа по прекращенным уголовным делам по удовлетворенным ходатайствам органов предварительного расследования о прекращении уголовного дела или уголовного преследования и назначении меры уголовно-правового характера в виде судебного штрафа (ст. 76.2, 104.4 УК РФ, ст. 25.1, 446.2 УПК РФ) составила 268 тыс. рублей, что на 2,9% меньше, чем в 2022 году и в 26,7 раз меньше, чем в 2019 году (7168 млн. рублей). За последние 5 лет наблюдается сложившаяся тенденция уменьшения числа лиц, к которым применяются меры уголовно-правового характера в виде судебного штрафа, и, следовательно, сводные суммы судебных штрафов.

Как и в прошлом отчетном периоде, незначительна доля дел, рассмотренных с применением принудительных мер к невменяемым лицам – 1,1% или 128 дел. Данный показатель выше значения прошлого отчетного периода на 7,8%.

241 уголовное дело было возвращено прокурору для устранения недостатков в порядке ст. 237 УПК РФ, органам предварительного расследования с отказом в принятии или прекращении уголовного дела по ст. 446.2 УПК РФ. В относительном исчислении это составляет 1,9% от числа всех поступивших уголовных дел (в 2022 году — 1,6%).

На протяжении последних четырех лет наблюдается уменьшение количества указанной категории уголовных дел, как в абсолютном, так и в относительном исчислении (см. Таблицу 19).

Количество уголовных дел, возвращенных прокурору (ст. 237 УПК РФ), органам предварительного расследования с отказом в принятии или прекращении уголовного дела (ст. 446.2 УПК РФ)					
	2019	2020	2021	2022	2023
Количество дел	217	346	300	211	241
Доля в общем количестве поступивших уголовных дел (%)	1,8	2,7	2,2	1,6	1,9

Сократилось на 2,9% количество дел, рассмотренных с применением особого порядка судебного разбирательства, и составило 3101 дело. В 2022 году с применением такой процессуальной нормы было рассмотрено 23,6% уголовных дел, тогда как в 2022 году количество дел, рассмотренных в особом порядке, составило 24,3%.

По сравнению с показателями 2019 года наблюдается уменьшение количества дел, рассмотренных в особом порядке, как в абсолютном, так и в относительном исчислении (см. Таблицу 19.1).

Таблица 19.1

Количество уголовных дел, рассмотренных в особом порядке					
	2019	2020	2021	2022	2023
Количество дел	3560	2723	2524	3192	3101
Доля в общем количестве рассмотренных уголовных дел (%)	30,0	22,2	19,5	24,3	23,6

Карательная практика районных (городских) судов республики при рассмотрении дел в первой инстанции характеризуется следующими показателями.

Общая численность лиц, осужденных районными и городскими судами в первой инстанции к различным мерам наказания в 2023 году, составила 10924 человека, из них несовершеннолетних – 322. Доля осужденных от общего числа лиц по поступившим делам увеличилась незначительно на 3,4% по сравнению с прошлым годом и составила 79,6%. Количество осужденных несовершеннолетних по сравнению с прошлым годом осталось практически на уровне прошлого года. В 2022 году было осуждено 320 несовершеннолетних подсудимых.

Наиболее весомую группу в общем количестве осужденных лиц составляют приговоренные к условным мерам наказания, в общей сложности это 3413 человек, или 31,2% от общего количества осужденных (уровень прошлого года составлял 33,6%). За последние четыре года наблюдается постепенное уменьшение доли лиц, которым назначена условная мера наказания (в 2020 году – 36,1%).

К реальному лишению свободы в 2023 году приговорено 3403 человека. Доля лиц, осужденных к реальному лишению свободы, сохранилась практически на том же уровне, что и в прошлом году, и составила 31,2% от общего количества осужденных.

Одному осужденному назначено наказание в виде пожизненного лишения свободы.

Мера наказания в виде штрафа, как основного наказания, применялась в отношении 980 подсудимых или 9,0% от общего количества осужденных (в 2022 году – в отношении 7,8% осужденных). Абсолютное количество лиц, которым назначен штраф, увеличилось по сравнению с прошлым годом на 12,3%.

На 10,7% сократилось количество лиц, приговоренных к обязательным и исправительным работам. В 2023 году эта группа лиц составила 2090 человек. В 2023 году исправительные работы были назначены 815 осужденным, на 16,2% меньше аналогичного показателя за 2022 год (в 2022 году – 972 лицам). Обязательные работы в 2023 году применены в отношении 1275 осужденных, что на 6,8% меньше, чем в прошлом отчетном периоде (в 2022 году – 1368 осужденных).

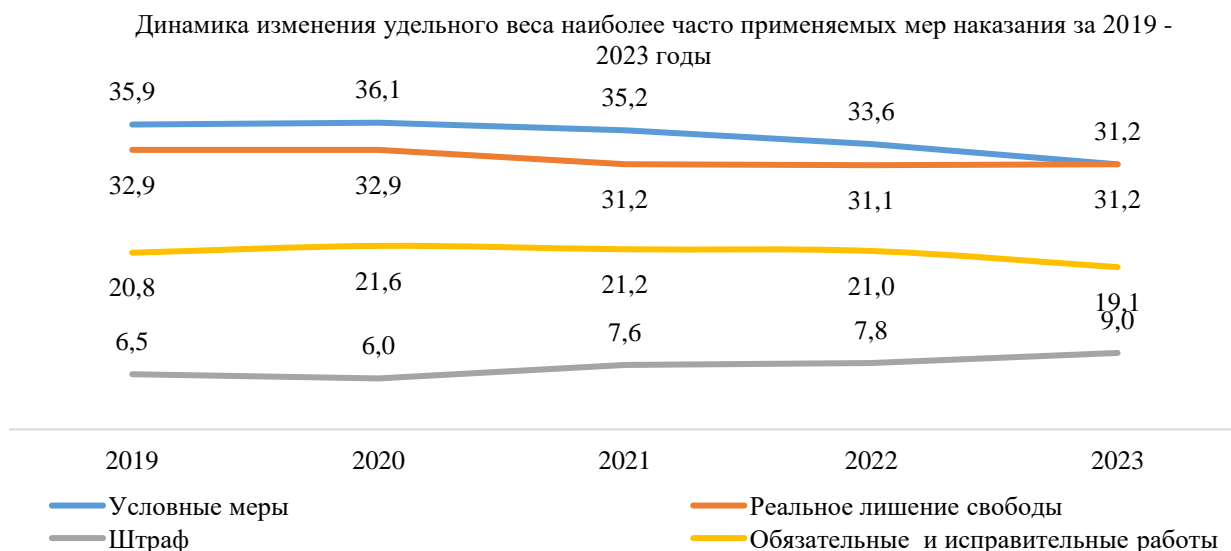
По сравнению с 2022 годом на 17,2% увеличилось количество подсудимых, приговоренных к ограничению свободы, и составило 300 осужденных (в 2022 году – 256). За последние 5 лет наблюдается увеличение количества осужденных с назначением ограничения свободы. Так, по сравнению с 2019 годом число лиц с данной мерой наказания возросло в 1,8 раз. Вместе с этим удельный вес лиц, приговоренных к этой мере наказания, невелик и составляет 2,7% от общего количества осужденных (в 2022 году – 2,3%).

В 2023 году принудительные работы назначены 91 осужденному, что в 3,8 раза больше, чем в прошлом году.

В течение последних пяти лет достаточно редко применяется в качестве основной такая мера наказания, как «Лишение права занимать определенные должности или заниматься определенной деятельностью». В 2023 году она назначена 4 осужденным, в 2022 году данная мера не назначалась, в 2021 году была применена к 6 лицам, в 2020 году – к 3 осужденным.

Динамика изменения удельного веса наиболее часто применяемых судами мер наказания представлена на Графике 6.

График 6



Общее количество ходатайств, представлений и жалоб, рассмотренных районными (городскими) судами в порядке судебного исполнения и контроля в 2023 году, возросло по сравнению с прошлым отчетным периодом на 4,0% и составило в общей сложности 86577 материалов. Значительная доля материалов по представлениям, ходатайствам и жалобам была удовлетворена – 88,1%.

Наибольший удельный вес по-прежнему приходится на ходатайства о производстве следственных действий (ч. 2 ст. 164 УПК РФ) и о проведении оперативно-розыскных мероприятий, включающих получение компьютерной информации в соответствии с Федеральным законом «Об оперативно-розыскной деятельности» № 144-ФЗ от 12.08.1995 г., и составляет в общем количестве материалов 70,3%, что на 1,8% выше уровня прошлого года. В общей сложности рассмотрено 60885 указанных материалов. Как и в 2022 году, большинство ходатайств такого рода (97,8%) районными (городским) судами республики было удовлетворено (в 2022 году – 97,6%).

Доля ходатайств об избрании меры пресечения в виде заключения под стражу в совокупности с ходатайствами о продлении срока содержания под стражей в общей массе рассмотренных материалов уменьшилась по сравнению с прошлым годом и составила в 2023 году 6,1%. В абсолютном исчислении этот показатель уменьшился на 1,3% и составил 5262 материала. Подавляющее большинство из них – 96,3%, как и в прошлом отчетном периоде, удовлетворено.

Судами рассмотрено 1049 ходатайств об условно-досрочном освобождении, их удельный вес в общем количестве рассмотренных материалов составляет 1,2%. В абсолютном исчислении количество ходатайств данной категории уменьшилось по сравнению с 2022 годом на 16,5%, число удовлетворенных ходатайств увеличилось на 3,0% и составило 441 или 42,0%.

Количество жалоб на действия (бездействия) и решения должностных лиц, осуществляющих уголовное производство в порядке ст. 125 УПК РФ, в 2022 году увеличилось на 4,4%. Удельный вес материалов этой категории незначителен и составляет 2,7%. Всего в отчетном периоде рассмотрено 2347 материалов данной категории. Количество удовлетворенных жалоб также увеличилось (см. Таблицу 20). За последние три года идет увеличение числа удовлетворенных жалоб как в абсолютном, так и относительном исчислении.

Количество жалоб на действия должностных лиц, осуществляющих уголовное производство в порядке ст. 125 УПК РФ					
	2019	2020	2021	2022	2023
Рассмотрено жалоб	3002	2847	2986	2248	2347
Удовлетворено	81	64	54	61	83
Удельный вес (%)	2,7	2,2	1,8	2,7	3,5

При рассмотрении 29512 дел и материалов использовалось аудиопотоколирование на 59178 судебных заседаниях. В 2022 году по 29574 делам и материалам проводилась аудиозапись судебных заседаний (58546).

В 2023 году исполнено 860 судебных поручений об организации ВКС, что на 12,7 больше показателя прошлого года:

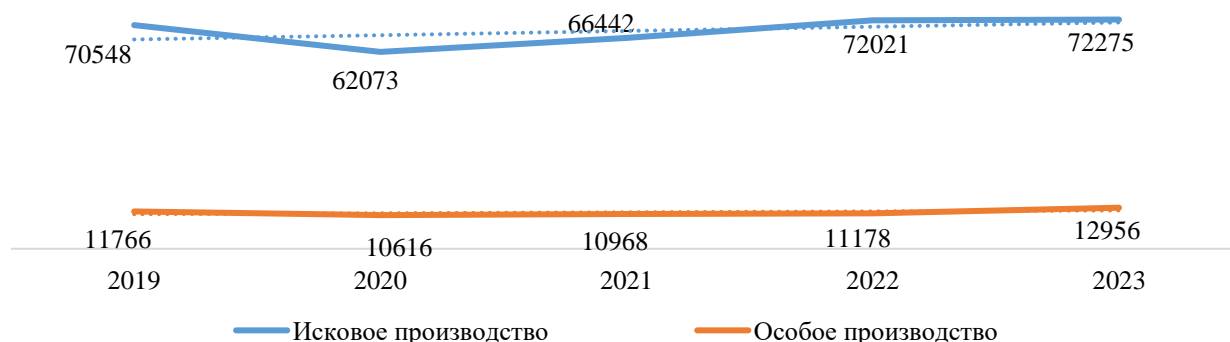
- 19 поручений с Верховным Судом РФ (в 2022 году – 17);
- 763 поручения с иными судами общей юрисдикции (в 2022 году – 696);
- 3 поручения с учреждениями Федеральной службы исполнения наказаний (в 2022 году – 2).

Гражданское судопроизводство

В 2023 году было рассмотрено 85231 гражданское дело. Наибольшую долю среди них составили дела искового производства — 72275 дел или 84,8%, находясь на уровне прошлого года. Доля дел особого производства увеличилась на 1,8% и составила 15,2% от общего количества рассмотренных гражданских дел (12956 дел).

График 7

Динамика изменения количества рассмотренных дел искового и особого производства в 2019-2023 годы



В исковом производстве, как и в 2022 году, чаще всего рассматривались дела, связанные с исками о взыскании сумм по договору займа, кредитному договору. Их доля в исковом производстве практически не изменилась и составила 29,3%. В общей же массе гражданских дел они составляют 23,1% (2022 год – 25,4%). Абсолютное значение показателя уменьшилось на 7,2% и составило 19669 дел. Подавляющее большинство дел – 14385 или 73,1% (ниже уровня 2022 года на 0,8%) по республике рассмотрено с удовлетворением исковых требований на общую сумму 9,5 млрд. рублей (в 2022 году – свыше 10,9 млрд. рублей). За последние четыре года наблюдается сокращение общей суммы, присужденной к взысканию, по удовлетворенным искам данной категории. Так, в 2021 году сумма удовлетворенного иска составила более 11 млрд. рублей, 2020 – 15 млрд. рублей, 2019 – более 20 млрд. рублей, что в 2,1 раз больше показателя 2023 года.

Вторую весомую группу составляют иски, связанные с жилищным законодательством. Они составляют 11,3% от общего количества рассмотренных исковых заявлений. В 2023 году окончено производство 8139 дел данной категории. Это на 4,5% больше, чем в 2022 году. Удовлетворено 72,9% предъявленных исков на сумму, превышающую 469 млн. рублей. В 2022 году удовлетворено 70,3% исковых заявлений на сумму 420 млн. рублей. За последние пять лет наблюдается ежегодное увеличение суммы, присужденной к взысканию, по удовлетворенным требованиям указанной категории. Так, по сравнению с 2019 годом сумма удовлетворенного требования в текущем году увеличилась в 1,7 раз.

По делам, возникающих из жилищных правоотношений, увеличилось количество рассмотренных исковых заявлений по спорам о взыскании платы за жилую площадь и коммунальные платежи, тепло и электроэнергию (увеличилось на 15,4% и составило 1462 дела). Уменьшилось количество рассмотренных исковых заявлений по спорам, возникающим в связи с участием граждан в долевом строительстве многоквартирных домов и иных объектов недвижимости (на 9,1% - 788 дел). Кроме того, на 13,1% сократилось число рассмотренных исковых заявлений по спорам с управляющими компаниями (не связанные с защитой прав потребителей) – 273 дела.

На третьем месте находятся споры, возникающие из семейных правоотношений. Они составляют 11,2% от общего количества рассмотренных исковых заявлений. В 2023 году окончено производство 8060 дел данной категории (удовлетворено 67,6% предъявленных исков). Это на 6,0% меньше, чем в 2022 году. Уменьшилось количество рассмотренных исковых заявлений:

— по спорам о лишении родительских прав – на 6,9%, и составило 933 дела (в 2022 году было рассмотрено 1002 дела);

— о взыскании алиментов на содержание несовершеннолетних детей – на 19,5%, рассмотрено 1387 дел (в 2022 году было окончено – 1724 дела).

Увеличилось количество рассмотренных исковых заявлений о разделе совместно нажитого имущества на 17,8% и составило 1567 дел, а также число оконченных дел об изменении размера или формы взыскания алиментов в 1,6 раз (865 дел).

Четвертую весомую группу составляют дела искового производства по спорам, связанным с наследованием имущества. В 2023 году было рассмотрено 6357 дел, что составляет 8,8% от общего количества исковых заявлений, поданных в суд. По сравнению с 2022 годом наблюдается значительное увеличение таких обращений в суд на 20,3%.

Рассмотрено достаточно большое количество дел, связанных с правом собственности на землю и землепользованием. Объем этой группы составил в 2023 году 3671 дело, или 5,1% от общего количества исков, что на 6,4% меньше, чем в прошлый отчетный период. В течение последних пяти лет сохраняется тенденция уменьшения количества рассмотренных дел данной категории. При уменьшении общего количества дел, связанных с земельными правоотношениями, наблюдается увеличение дел следующих категорий:

– споры, возникающие по инициативе или с участием садоводов, СНТ в 1,6 раз (рассмотрено 270 дел);

– споры, связанные с самовольной постройкой на 5,9 % (рассмотрено 381 дело).

В 2023 году увеличилось на 12,5% количество рассмотренных дел о защите прав потребителей. В общей сложности судами республики рассмотрено 5812 дел, 68,9% из которых было окончено с удовлетворением иска (4005 дел).

Кроме того, в 1,4 раза возросло число дел по социальным спорам – 375 рассмотренных исковых заявлений.

В 2023 году увеличилось на 42,6% количество рассмотренных исков по спорам, возникающим из трудовых отношений. В общей сложности судами республики рассмотрено 2232 дела, 64,6% из которых было окончено с удовлетворением иска (1441 дело). На 22,1% увеличилось количество дел, возникающих по спорам о взыскании страхового возмещения, выплат (имущественного страхования) – 2793 рассмотренных исковых заявления.

Возросло на 18% количество оконченных дел по спорам о восстановлении срока для принятия наследства, о принятии наследства, о признании права на наследственное имущество. В 2023 году было рассмотрено 2615 исковых заявлений данной категории, тогда как в 2022 году – 2215.

Практически неизменными остаются высокие показатели по рассмотрению исковых заявлений о возмещении ущерба от ДТП (3756 дел), их количество увеличилось по сравнению с прошлым годом на 24,2%

Число оконченных дел по искам о возмещении имущественного вреда сократилось в 2,5 раза и составило 1384.

В целом за 2023 год районные (городские) суды республики рассмотрели 72275 дел искового производства.

Среди дел особого производства наибольший удельный вес в 2023 году приходится на дела об установлении фактов, имеющих юридическое значение — 61,9%, или 6592 дела. Для сравнения: в 2022 году было рассмотрено 7558 дел данной категории, или 59,0% от общего количества дел особого производства. На втором месте находятся дела о признании гражданина недееспособным или ограниченно дееспособным. Их доля среди дел особого производства составила 14,7%. Общее количество дел данной категории – 1910, по сравнению с прошлым годом увеличилось на 11,8%. На третьем месте - дела о признании движимой вещи бесхозяйной и признании права муниципальной собственности на бесхозяйную недвижимую вещь, их количество по сравнению с прошлым годом возросло в 2,3 раза и составило 1425.

Достаточно весома также группа дел об исправлении записей в книге актов гражданского состояния. Общее количество дел данной категории – 654, по сравнению с прошлым годом данный показатель остался практически неизменным.

Рассмотрение 87,7% дел особого производства завершилось удовлетворением заявленного требования (для сравнения – в 2022 году было удовлетворено 87,4% требований).

Таблица 21

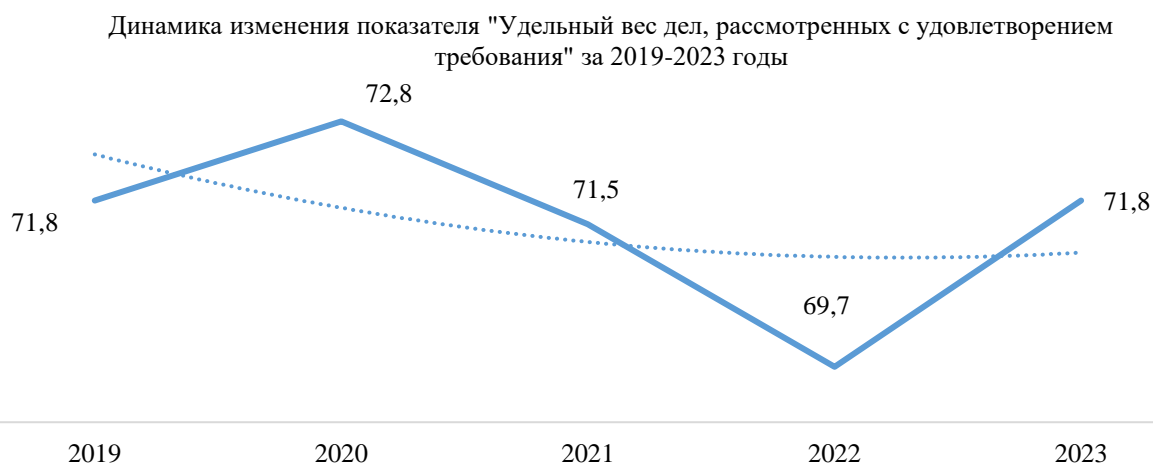
Основные категории рассмотренных гражданских дел						
	Взыскание сумм по договору займа	Жилищные споры	Установление фактов, имеющих юр. значение	Споры, связанные с наследованием имущества	Земельные споры	Семейные споры
2019	20539	8228	7378	3543	5488	5194
%	24,9	10,0	9,0	4,3	6,7	6,3
2020	20682	7047	7621	3160	4428	6310
%	28,5%	9,7%	10,5	4,3	6,1	8,7
2021	21808	7917	7497	4 527	3968	7334
%	28,2%	10,2%	9,7	5,8	5,1	9,5
2022	21092	7783	7558	5906	3922	7963
%	25,4	9,3	9,1	7,1	4,7	9,6
2023	19669	8139	8018	6357	3671	8060
%	23,1	9,5	9,4	7,5	4,3	9,5

В общей сложности рассмотрено 12956 дел особого производства, что на 15,9% больше, чем в прошлом году.

Результаты рассмотрения гражданских дел характеризуются следующими показателями. Как и в прошлом году, большинство оконченных гражданских дел – 61208 или 71,8% рассмотрено судами с удовлетворением заявленного требования, что практически соответствует уровню прошлого отчетного периода.

Общая сумма удовлетворенных исков составила более 19,31 млрд. рублей, что на 1,56 млрд. рублей больше, чем в 2022 году. В отчетный период по поступившим делам уплачена госпошлина при подаче заявления в размере 272 млн. рублей, что на 4,2% выше показателя прошлого года.

График 8



С отказом в удовлетворении заявленного требования закончилось 8756 гражданских дел, что на 2,1% больше, чем в прошлом отчетном периоде. Удельный вес таких дел –10,3% от общего количества рассмотренных (2022 год – 10,3%).

На 19,4% увеличилось по сравнению с прошлым годом количество гражданских дел, производство по которым прекращено. В 2023 году было прекращено 5210 гражданских дел (в 2022 году – 4365 дел). Их доля в общем количестве рассмотренных гражданских дел составила в отчетном периоде 6,1%. По 2284 гражданским делам (43,8%) истец отказался от иска и отказ принят судом (п. 3 ст. 220 ГПК РФ). В связи с заключением сторонами мирового соглашения, которое утверждено судом (п. 4 ст. 220 ГПК РФ) прекращено 2249 гражданских дел, что составляет 43,2% от общего числа дел, производство по которым прекращено. Из них по 11 делам (0,5%) стороны заключили мировое соглашение, и оно утверждено судом в результате судебного примирения (153.6, 153.7 ГПК РФ). Дела, по которым стороны заключили мировое соглашение, и оно утверждено судом в результате проведения процедуры медиации (п. 4 ст. 220 ГПК РФ) судами республики в 2023 году не рассматривались. Согласно п.6. ч.1 статьи 220 ГПК РФ 358 дел или 6,9% прекращены в связи со смертью гражданина, если не допускается правопреемство или ликвидация организации. В 2022 году в связи со смертью гражданина было прекращено 365 дел или 8,4%. Пятилетний интервал наблюдения позволяет говорить об уменьшении на 26,2% количества гражданских дел, рассмотрение которых было прекращено.

Таблица 22

Основания прекращения гражданских дел					
	2019	2020	2021	2022	2023
Отказ истца от иска	2374/49,6	1762/48,4	2006/49,7	1900/43,5	2284/43,8
Примирение сторон	1719/35,9	1299/35,7	1387/34,4	1800/41,2	2249/43,2

Количество дел, которые прекращены в связи с тем, что не подлежат рассмотрению и разрешению в суде в порядке гражданского судопроизводства в соответствии с п.1 статьи 220 ГПК РФ, увеличилось на 5,6% и составило 113 дел, или 2,2% от количества прекращенных (в 2022 году — 2,5%). По 204 делам было прекращено производство в связи с тем, что имеется вступившее в законную силу судебное решение по этому спору (п.2 ст.220 ГПК РФ), что на 6,8% больше, чем в прошлый отчетный период.

Кроме того, 6705 исковых заявлений (заявлений), или 7,9% в 2023 году оставлены без рассмотрения, 3352 (3,9%) – переданы в другие суды.

Согласно статистическим данным, представленным районными (городскими) судами, в 2023 году с нарушением процессуального срока рассмотрено 2182 гражданских дела, что на 12,2% меньше уровня прошлого отчетного периода. Чаще всего рассматривались дела в сроки, свыше установленных ГПК РФ (исключая срок, предоставленный судьей для устранения недостатков, приостановления производства по делу), в следующих судах.

Таблица 22.1

№ п/п	Наименование суда	Кол-во дел, рассмотренных с нарушением процессуального срока
1	Вахитовский	890
2	Советский	596
3	Кировский	148
4	Муслумовский	132
5	Приволжский	107

В 2023 году 51 дело рассмотрено в упрощенном порядке (0,1% от общего количества рассмотренных дел), что в 2 раза меньше аналогичного показателя за 2022 год. В 2022 году в упрощенном порядке было рассмотрено 102 гражданских дела.

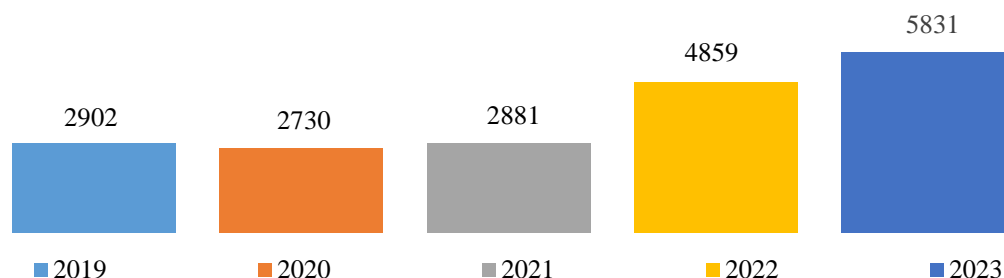
На 20,0% увеличилось количество дел, при подготовке которых к рассмотрению были вынесены определения о назначении предварительного судебного заседания в порядке части 3 статьи 152 ГПК РФ. За отчетный период по сложным делам судьи назначили сроки проведения предварительных судебных заседаний, выходящих за пределы установленных ГПК РФ сроков рассмотрения и разрешения дел, при рассмотрении 5831 гражданских дел, что составляет 6,8% от общего количества рассмотренных дел.

На Диаграмме представлена динамика применения судами части 3 статьи 152 ГПК РФ. Количество дел с назначением срока проведения предварительного судебного заседания за

пределами установленных ГПК РФ планомерно снижалось с 2019 года, но значительно возросло в 2022 году. В 2023 году по сравнению с 2019 годом применение данной нормы возросло в 2 раза.

Диаграмма 12.1

Динамика применения судами части 3 ст.152 ГПК РФ с 2019 по 2023 год



Чаще всего выносились определения о назначении срока предварительного судебного заседания, выходящего за пределы установленных сроков рассмотрения и разрешения дел, в следующих судах.

Таблица 23

	Наименование суда	Количество дел, рассмотренных с применением ч.3 ст. 152 ГПК РФ	Наименование суда	Количество дел, рассмотренных с применением ч.3 ст. 152 ГПК РФ
1	Вахитовский	2603	Вахитовский	2221
2	Приволжский	1525	Приволжский	1924
3	Высокогорский	238	Высокогорский	742
4	Зеленодольский	191	Зеленодольский	285
5	Ново-Савиновский	138	Кировский	182
6	Ютазинский	40	Советский	115
7	Лениногорский	36	Ново-Савиновский	101
8	Бавлинский	27	Альметьевский	74

Согласно статистическим данным 54 заявления, поступивших в отчетном периоде, принято к производству с нарушением срока, что на 10,2% выше показателя прошлого года.

Районными (городскими) судами рассмотрено 46750 материалов, связанных с исполнением решений и организацией гражданского судопроизводства, что на 21,8% больше, чем в предыдущий отчетный период.

Вынесено 693 определения об отказе в принятии исков, заявлений на основании статьи 134, части 3 статьи 125, части 3 статьи 263 ГПК РФ, что на 2,9% меньше показателей прошлого года. В прошлом отчетном периоде отказано в приеме 714 заявлений и жалоб.

15856 исков, заявлений были возвращены в соответствии со статьей 135, частью 3 статьи 136, частью 1 статьи 125 ГПК РФ. Аналогичный показатель 2022 года выше на 13,4% – 18299 заявлений (исков).

Число дел, в которых имеется аудиозапись судебных заседаний, составило 42245 (74551 судебное заседание), что на 4,3% выше показателя прошлого года. Аудиозапись в судебных заседаниях 40511 гражданских дел, рассматриваемых в порядке гражданского судопроизводства по 1 инстанции в 2022 году, использовалась на 69205 судебных заседаниях.

В 2023 году исполнено 2623 судебных поручений об организации ВКС, что в 1,7 раз больше показателя прошлого года:

- 92 поручения с Верховным Судом РФ (в 2022 году – 5);
- 2502 поручения с иными судами общей юрисдикции (в 2022 году – 1537);
- 29 поручений с арбитражными судами (в 2022 году – 33).

Административное судопроизводство

В 2023 году районными (городскими) судами рассмотрено 17918 административных дел.

В общем количестве рассмотренных административных дел можно выделить четыре наиболее весомые группы.

Дела об оспаривании решений, действий (бездействия) органов государственной власти, органов местного самоуправления, иных органов, организаций, наделенных отдельными государственными или иными публичными полномочиями, должностных лиц, государственных и муниципальных служащих, и лиц, наделенных государственными или иными публичными полномочиями (глава 22 КАС РФ) – 11009 дел, или 61,4% в общей массе административных дел. Количество дел данной категории увеличилось на 20,8% по сравнению с прошлым отчетным периодом.

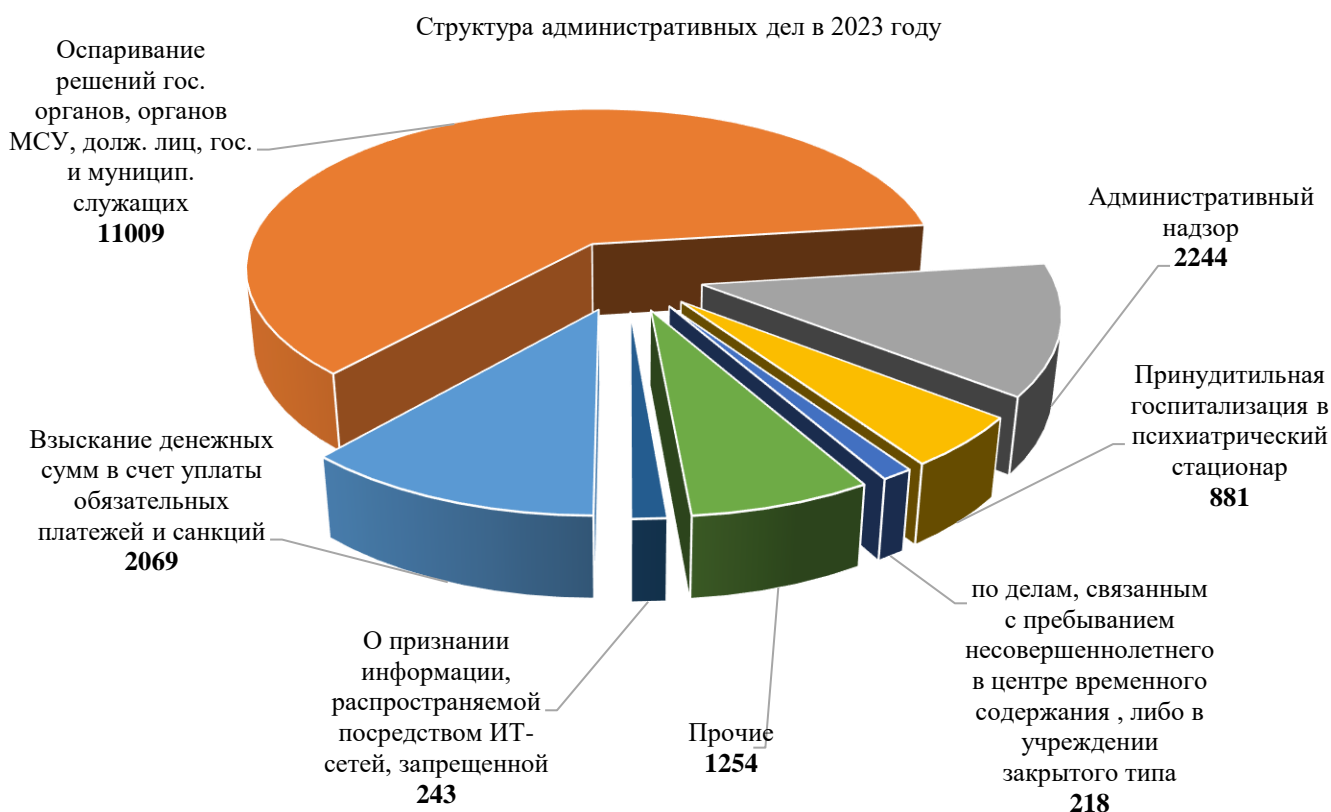
Вторая группа – дела об административном надзоре за лицами, освобожденными из мест лишения свободы (глава 29 КАС РФ), 2244 с удельным весом 12,5%. По сравнению с прошлым годом количество рассмотренных дел этой категории уменьшилось на 17,8%.

Рассмотрено 2069 дел о взыскании денежных сумм в счет уплаты установленных законом обязательных платежей и санкций с физических лиц (глава 32 КАС РФ, в том числе дела, рассматриваемые в порядке главы 11.1 КАС РФ), что составляет 11,5% от общего количества рассмотренных дел. За последние три года наблюдается уменьшение количества рассмотренных дел данной категории. По сравнению с 2022 годом число таких обращений в суд сократилось на 17,5%.

Также весомую группу составляют дела о госпитализации гражданина в медицинскую организацию, оказывающую психиатрическую помощь в стационарных условиях, в недобровольном порядке, о продлении срока госпитализации гражданина в недобровольном порядке или о психиатрическом освидетельствовании гражданина в недобровольном порядке (глава 30 КАС РФ) – 881 дело, или 4,9% от общего количества. Судами республики рассмотрено дел данной категории на 5,6% больше, чем в 2022 году.

На Диаграмме 13 представлены категории административных дел, наиболее часто рассматриваемых судами республики в 2023 году.

Диаграмма 13



В Таблице 24 представлены категории дел, которые наиболее часто рассматривались по нормам КАС РФ.

Сопоставимые показатели основных категорий рассмотренных административных дел						
	Взыскание денежных сумм в счет уплаты обязательных платежей и санкций.	Оспаривание решений, действий (бездействия) государственных, муниципальных органов власти, государственных и муниципальных служащих	Административный надзор	Признание информации, распространяемой посредством ИТ-сети, запрещенной	Принудительная госпитализация в медицинскую психиатрическую организацию (продление госпитализации, освидетельствование)	Приостановление (прекращение) деятельности, ликвидация организаций, объединений, партий, СМИ
2019	1854	5416	2555	406	769	140
2020	2972	4988	3069	305	681	87
2021	3218	7887	3026	452	784	120
2022	2509	9117	2729	373	834	135
2023	2069	11009	2244	243	881	45

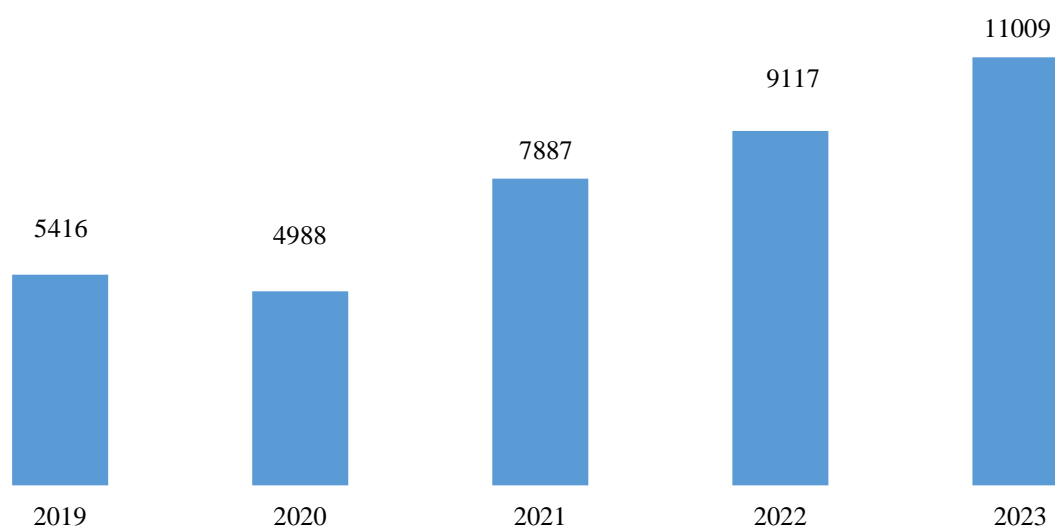
В 2023 году рассмотрено 170 административных исковых заявлений о помещении несовершеннолетних в центр временного содержания для несовершеннолетних правонарушителей органа внутренних дел по главе 31.2 КАС РФ, которая была введена Федеральным законом от 21.11.2022 № 445-ФЗ (вступил в силу 02.12.2022). Из них 168 исковых заявлений судами удовлетворено, одно оставлено без рассмотрения и одно прекращено.

Кроме того, судами Республики Татарстан рассмотрено 48 удовлетворенных административных исков, связанных с пребыванием несовершеннолетнего в специальном учебно-воспитательном учреждении закрытого типа по главе 31.3 КАС РФ, введенной Федеральным законом от 21.11.2022 N 445-ФЗ (вступил в силу 02.12.2022).

Сравнительный анализ абсолютных величин показывает, что по отношению к 2019 году количество дел об оспаривании решений, действий (бездействий) государственных, муниципальных органов власти, государственных и муниципальных служащих увеличилось в 2 раза и тренд данного показателя в рамках пятилетнего интервала наблюдения по-прежнему имеет вектор положительной направленности.

Диаграмма 14

Динамика рассмотрения жалоб на действия гос. и муницип. органов, долж. лиц, гос. и муницип. служащих в 2019-2023 годы



Наибольшее количество дел в данной группе, как и в прошлых отчетных периодах, связано с жалобами на действия судебных приставов-исполнителей, их рассмотрено 8431. Статистические сведения позволяют говорить об увеличении данной категории дел на 22,3%.

Удельный вес дел об оспаривании решений, действий (бездействия) судебного пристава-исполнителя среди дел об оспаривании действий органов государственной власти, местного самоуправления, органов, наделенных отдельными публичными и государственными полномочиями, а также должностных лиц, государственных и муниципальных служащих (глава 22 КАС РФ), составляет 76,6%. В течение последних пяти лет сохраняется тенденция увеличения количества рассмотренных дел данной категории.

Динамика изменения указанных показателей представлена в Таблице 25.

Таблица 25

Динамика изменения количества жалоб на действия судебных приставов-исполнителей					
	2019	2020	2021	2022	2023
Количество рассмотренных жалоб	3414	3224	5912	6895	8431
Удельный вес (в гл. 22 КАС РФ)	63,0	64,6	75,0	75,6	76,6

Вместе с этим:

- 4,9% (меньше на 3,3%, чем в 2022 году) жалоб связано с оспариванием решений, действий (бездействия) органов государственной власти, органов военного управления, а также государственных служащих (кроме судебных приставов-исполнителей). Это 873 дела, что на 17,0% больше, чем в 2022 году.

- 4,3% (на 1,8% меньше, чем в 2022 году) административных исковых заявлений связано с оспариванием решений, действий (бездействия) органов местного самоуправления и муниципальных служащих. Количество дел в 2023 году увеличилось по сравнению с 2022 годом на 39,1% и составило 772 дел.

- 4,3% жалоб связано с оспариванием решений, действий (бездействия) органов, наделенных отдельными государственными или иными публичными полномочиями и служащих этих органов, что на 1,7% ниже уровня прошлого года. За отчетный период рассмотрено 776 дел, из них 182 дела – об оспаривании решений, действий (бездействия) должностных лиц органов, организаций, наделенных отдельными государственными или иными публичными полномочиями, что на 7,7% больше, чем в 2022 году.

Результаты рассмотрения административных дел характеризуются следующими показателями. Всего по первой инстанции рассмотрено 17918 административных дел (2022 год – 16819). 12542 дела рассмотрено с вынесением решения, из них 8314 – с удовлетворением требования, по 4623 делам производство прекращено, 448 административных исковых заявлений переданы в другие суды, 305 – оставлены без рассмотрения.

Наибольшая часть дел – 46,4% рассмотрена с удовлетворением заявленного требования – 8314 дел, что на 1,8% меньше, чем в 2022 году. При этом наибольшее количество удовлетворенных административных исковых заявлений приходится на дела об административном надзоре за лицами, освобожденными из мест лишения свободы (глава 29 КАС РФ) – 2089 дел или 93,1%.

Так же значителен удельный вес удовлетворенных заявлений о взыскании денежных сумм в счет уплаты установленных законом обязательных платежей и санкций с физических лиц (глава 32, в том числе рассматриваемые в порядке главы 11.1 КАС РФ) – 1126 или 54,4%.

Из 11009 административных дел, рассмотренных в порядке главы 22 КАС РФ об оспаривании решений, действий (бездействия) органов государственной власти, органов местного самоуправления, иных органов, организаций, наделенных отдельными государственными или иными публичными полномочиями, должностных лиц, государственных и муниципальных служащих, удовлетворено 2951 административных исковых заявлений или 26,8%.

Доля дел о госпитализации гражданина в медицинскую организацию, оказывающую психиатрическую помощь в стационарных условиях, в недобровольном порядке, о продлении срока госпитализации гражданина в недобровольном порядке или о психиатрическом освидетельствовании гражданина в недобровольном порядке (глава 30 КАС РФ), рассмотренных с удовлетворением требования, составила 96,8% или 853 дела.

Динамика изменения удельного веса дел, рассмотренных с удовлетворением заявленного требования (в %)					
	2019	2020	2021	2022	2023
Жалобы на действия судебного пристава-исполнителя	30,3	13,9	13,7	21,9	21,2
Жалобы на действия государственных и муниципальных служащих	24,0	24,4	17,2	30,2	22,2

Применение метода скользящей средней позволяет увидеть тенденцию уменьшения количества административных исковых заявлений на действия (бездействие) судебных приставов, рассмотрение которых завершается удовлетворением требования, в предыдущие 5 лет и уменьшение удовлетворенных жалоб на действия государственных (муниципальных) служащих на 8 единиц по сравнению с прошлым отчетным периодом, в 2023 году.

Таблица 27

Динамика изменения удельного веса дел, рассмотренных с удовлетворением требования (в %)					
	2019	2020	2021	2022	2023
Взыскание денежных сумм в счет уплаты установленных законом обязательных платежей и санкций	61,3	67,6	68,0	60,9	54,4
Оспаривание решений, действий органов гос. власти, местного самоуправления, должностных лиц, государственных и муниципальных служащих	23,6	18,5	17,6	25,6	26,8
Административный надзор	94,1	92,9	93,1	93,8	93,1
Госпитализация в медицинское учреждение, оказывающее психиатрическую помощь	95,1	95,4	94,1	94,8	96,8
Прекращение деятельности, ликвидация организаций, объединений, партий, СМИ	90,0	86,9	95,0	89,6	82,2

Сумма, присужденная к взысканию по удовлетворенным искам, составила 99,7 млн. рублей, что на 9,7% больше показателя прошлого года (в 2022 году – 90,9 млн. рублей).

Отказом в удовлетворении заявленного требования в общей сложности завершено 4228 дел, что составляет 23,6% от общего количества рассмотренных административных исковых заявлений. В 2022 году с таким результатом было рассмотрено 23,4% административных дел.

Чаще всего завершалось отказом рассмотрение дел, связанных с оспариванием решений, действий (бездействия) органов государственной и муниципальной власти, а также организаций, наделенных отдельными государственными или публичными полномочиями, должностных лиц, государственных и муниципальных служащих (глава 22 КАС РФ). А именно: 3450 дел этой группы завершено отказом в удовлетворении требования – 31,3% от дел, рассмотренных по нормам главы 22 КАС РФ, и 81,6% от всех административных дел с данным результатом рассмотрения. Для сравнения: в 2022 году доля дел аналогичных категорий, рассмотренных с отказом в удовлетворении требования, составляла 36,3% от дел, рассмотренных по нормам главы 22 КАС РФ и 83,8% от всех административных исков, завершённых отказом в удовлетворении, в 2021 году – 44,4% и 84,9% соответственно. Статистические показатели указывают на колебания в сторону снижения, как абсолютного, так и относительного значения данного показателя за последние три года.

Доля дел о взыскании денежных сумм в счет уплаты установленных законом обязательных платежей и санкций, завершённых отказом в удовлетворении заявленного требования, составила в 2023 году 25,3% от количества рассмотренных дел по нормам главы 32 КАС РФ. В 2022 году удельный вес дел с отказом в удовлетворении требования составлял 17,7%, в 2021 году – 9,8% от количества рассмотренных дел данной категории, в 2020 году – 10,3%, в 2019 году – 12,5%. Анализ данных за последние пять лет говорит о стабильном уменьшении количества дел с отказом в удовлетворении требования по данной категории дел до 2021 года и увеличением с 2022 года.

Прекращено производство при рассмотрении 25,8% административных исковых заявлений (4623 дела). Данный показатель увеличился на 25,7% по сравнению с прошлым годом.

Производство по 4138 административным делам (89,5%) прекращено в связи с отказом административного истца от иска. Другая причина прекращения производства по административным делам – оспариваемые нормативные правовые акты, решение отменены или пересмотрены и перестали затрагивать права, свободы и законные интересы административного истца (ч. 2 ст. 194 КАС РФ). Производство 323 административных дел (7,0%) прекращено по данному основанию, что на 6,3% меньше, чем за аналогичный период прошлого года.

По сравнению с 2022 годом количество дел, прекращённых в связи с тем, что заявление не подлежит рассмотрению и разрешению в суде в порядке административного судопроизводства (п. 1 ч. 1 ст. 194 КАС РФ), осталось практически на том же уровне и составило 31 дело.

Чаще всего прекращались дела, связанные с оспариванием решений, действий (бездействия) органов государственной и муниципальной власти, а также организаций, наделенных отдельными государственными или публичными полномочиями, должностных лиц, государственных и муниципальных служащих (4065 административных дел). Удельный вес прекращенных дел в данной группе составляет 36,9%, что на 35,3% больше, чем в прошлом отчетном периоде.

Достаточно весома также доля дел о взыскании обязательных платежей, завершённых прекращением производства, –16,6%, что на 2,1% меньше, чем в 2022 году.

В 2023 году в соответствии со статистическими данными районных (городских) судов республики 19 административных исковых заявлений, или 0,1% от общего числа поступивших в суд, были приняты к производству с нарушением срока. Это в 1,3 раза меньше по сравнению с 2022 годом.

168 дел, или 0,9%, рассмотрено в сроки, свыше установленных КАС РФ, исключая срок, предоставленный судьей для устранения недостатков, приостановления производства по делу.

Таблица 28

№ п/п	Наименование суда	Количество дел, рассмотренных с нарушением процессуального срока
1	Советский	30
2	Муслюмовский	21
3	Кировский	19
4	Заинский	13
5	Пестречинский	12

В прошлом году доля таких дел составляла 1,5% от общего числа рассмотренных административных исков. Суды, в которых чаще всего нарушались процессуальные сроки, представлены в Таблице 28.

Районными (городскими) судами рассмотрено 2094 материала, связанных с исполнением решений судов и организацией административного судопроизводства, что в 1,5 раза больше, чем в 2022 году. За последние три года наблюдается рост количества рассмотренных материалов в рамках административного судопроизводства.

Вынесено 138 определений об отказе в приеме заявлений и жалоб на основании ст. 128, ч.3 ст. 123.4 КАС РФ. Аналогичный показатель 2022 года выше на 8,0%. 2603 административных заявления были возвращены в соответствии с частью 2 ст. 129, частью 1 ст. 123.4 КАС РФ.

Рассмотрение дел об административных правонарушениях

Количество рассмотренных дел об административных правонарушениях в 2023 году по сравнению с 2022 годом уменьшилось в 3,1 раза и составило 18758 дел.

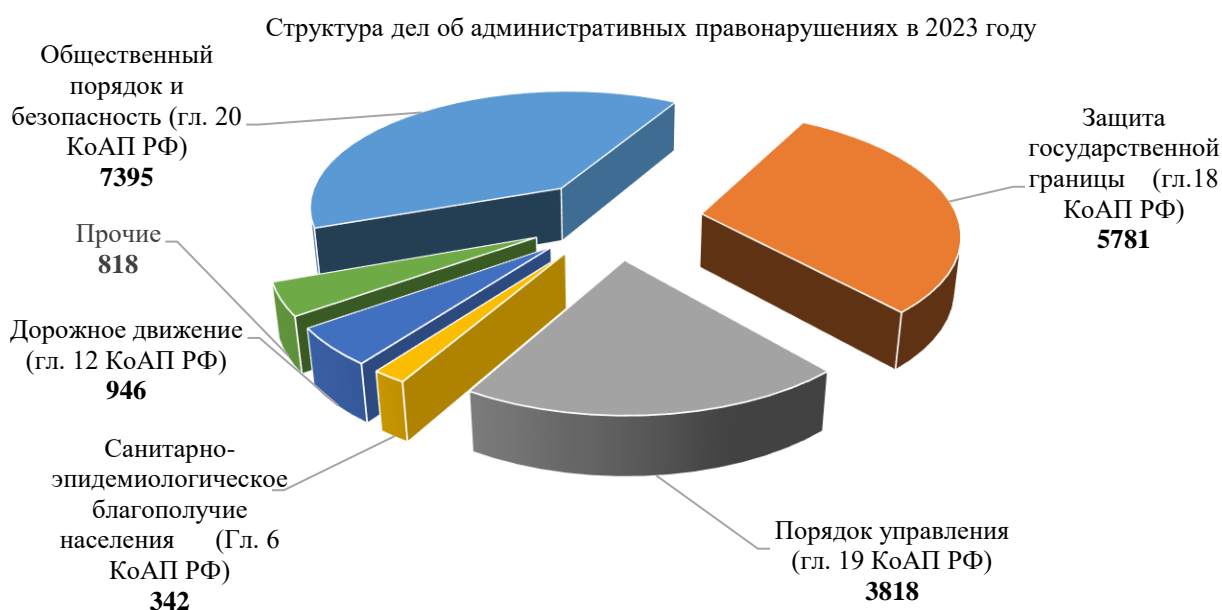
Наибольшее количество дел связано с нарушениями:

- в области общественного порядка и безопасности (глава 20 КоАП РФ) – 7395 дел (39,4% от общего количества рассмотренных дел);
- в области защиты Государственной границы и режима пребывания на территории Российской Федерации (глава 18 КоАП РФ) – 5781 дело, или 30,8%;
- против порядка управления (глава 19 КоАП РФ) – 3818 дел (20,4% от общего количества рассмотренных дел);
- правонарушения в области дорожного движения (глава 12 КоАП РФ) – 946 дел, или 5,0%;

▪ посягающими на здоровье, санитарно-эпидемиологическое благополучие населения и общественную нравственность (глава 6 КоАП РФ) – 342 дела, или 1,8% от рассмотренных дел.

Количество рассмотренных дел, связанных с правонарушениями в области общественного порядка и общественной безопасности, в 2023 году уменьшилось в 6,5 раза по сравнению с прошлым годом. Наибольшее количество дел в этой группе – 6874 дела (93,0%) связано с мелким хулиганством (статья 20.1 КоАП РФ). На 9,5% сократилось количество дел, связанных с мелким хулиганством (статья 20.1 КоАП РФ). В 2022 году рассмотрено 7594 дела данной категории. 299 дел, возбужденных в связи с пропагандой и публичным демонстрацией нацистской атрибутики или символики, рассмотрены в 2023 году, что на 23,6% выше уровня прошлого года (статья 20.3 КоАП РФ). Наибольшее количество дел этой категории рассмотрено в Вахитовском районном суде города Казани – 57, Альметьевском городском суде – 37, Набережночелнинском городском суде – 33, Чистопольском городском суде – 29, Приволжском районном суде города Казани – 26.

Диаграмма 15



Количество рассмотренных дел, связанных с правонарушениями, посягающими на здоровье, санитарно-эпидемиологическое благополучие населения и общественную нравственность, в 2023 году уменьшилось в 3,2 раза по сравнению с прошлым годом. Наибольшее количество рассмотренных дел в этой группе — 126, связано с нарушением законодательства в области обеспечения санитарно-эпидемиологического благополучия населения (статьи 6.3-6.6 КоАП РФ). Из них 102 дела (81,0%) окончено по статьям 6.4 – 6.6 КоАП РФ «Нарушение санитарно-эпидемиологических требований к эксплуатации жилых помещений и общественных помещений, зданий, сооружений и транспорта; нарушение санитарно-эпидемиологических требований к питьевой воде; нарушение санитарно-эпидемиологических требований к организации питания населения». Вместе с этим на 8,9% увеличилось количество дел (98 дел), связанных с побоями (статья 6.1.1 КоАП РФ).

В 2,1 раза сократилось количество дел, связанных с незаконным оборотом, пропагандой и потреблением наркотических средств, психотропных веществ, их аналогов, прекурсоров, а также уклонением от диагностики и лечения наркомании (статьи 6.8, 6.9, 6.9.1, 6.13, 6.16, 6.16.1 КоАП РФ) – 114 дел.

Увеличилось на 7,6% количество дел по правонарушениям, связанным с неповиновением законному распоряжению сотрудника полиции, военнослужащего, сотрудника органов федеральной службы безопасности, сотрудника органов государственной охраны, сотрудника органов, осуществляющих федеральный государственный контроль (надзор) в сфере миграции, либо сотрудника органа или учреждения уголовно-исполнительной системы, либо сотрудника войск национальной гвардии Российской Федерации (статья 19.3 КоАП РФ). В 2023 году рассмотрено 3787 дел. За последние пять лет наблюдается стабильное увеличение количества рассмотренных дел по указанным административным правонарушениям. В 2023 году

рассмотрено в 1,9 раза больше дел по статье 19.3 КоАП РФ, чем в 2019 году и на 7,8% больше, чем в 2022 году. В связи с этим наблюдается увеличение на 7,2% общего количества дел по правонарушениям против порядка управления (глава 19 КоАП РФ) – 3818 (в 2022 году – 3561).

Количество рассмотренных дел, связанных с правонарушениями в области защиты государственной границы и порядка пребывания на территории РФ (глава 18 КоАП РФ), в 2023 году увеличилось в 2 раза. Незначительно на 1,6% увеличилось количество дел, связанных с незаконным привлечением к трудовой деятельности иностранных граждан или лиц без гражданства (статьи 18.15-18.17 КоАП РФ) и составило 562 дела. В 2,1 раза увеличилось количество дел, связанных с нарушением иностранным гражданином или лицом без гражданства правил въезда в Российскую Федерацию либо режима пребывания (проживания) в Российской Федерации, в порядке статьи 18.8 КоАП РФ (4738 дел).

Таблица 29 демонстрирует сложившиеся за последние пять лет тенденции рассмотрения отдельных категорий дел.

Таблица 29

Динамика рассмотрения отдельных категорий дел об административных правонарушениях					
	2019	2020	2021	2022	2023
Ст. 6.8, 6.9, 6.9.1, 6.13, 6.16, 6.16.1 КоАП РФ	132	126	122	242	114
Ст. 18.8 КоАП РФ	2158	883	1230	2241	4738
Ст. 19.3 КоАП РФ	2032	2797	3098	3514	3787

Результаты рассмотрения дел об административных правонарушениях в 2023 году характеризуются следующими показателями.

90,1% дел окончено с вынесением решения о применении административного наказания, к административной ответственности привлечено 16900 лиц. В абсолютном исчислении этот показатель в 3 раза меньше, чем в 2022 году.

По 270 делам об административных правонарушениях производство в 2023 году прекращено. Доля прекращенных дел к общему количеству рассмотренных дел в 2022 году составила 1,4%. 290 дел передано подсудности, 1298 дел возвращено для устранения недостатков протоколов (пункт 4 части 1 статьи 29.4 КоАП РФ).

К лицам, привлеченным к административной ответственности, чаще всего применялись следующие основные меры наказания:

- ✓ штраф – 58,0% или 10874 лица, что в 3,3 раза в абсолютном исчислении меньше, чем в 2022 году;
- ✓ письменное предупреждение – 0,1% или 27 лиц, что в 368,6 раз меньше, чем в 2022 году;
- ✓ административный арест – 28,7% или 5375 лиц – увеличился на 6,3% в абсолютном исчислении;
- ✓ административное приостановление деятельности – 2,0% или 376 лиц – увеличилось на 44,6% в абсолютном исчислении;
- ✓ лишение специального права – 0,7% или 137 лиц, сохранив уровень прошлого года.

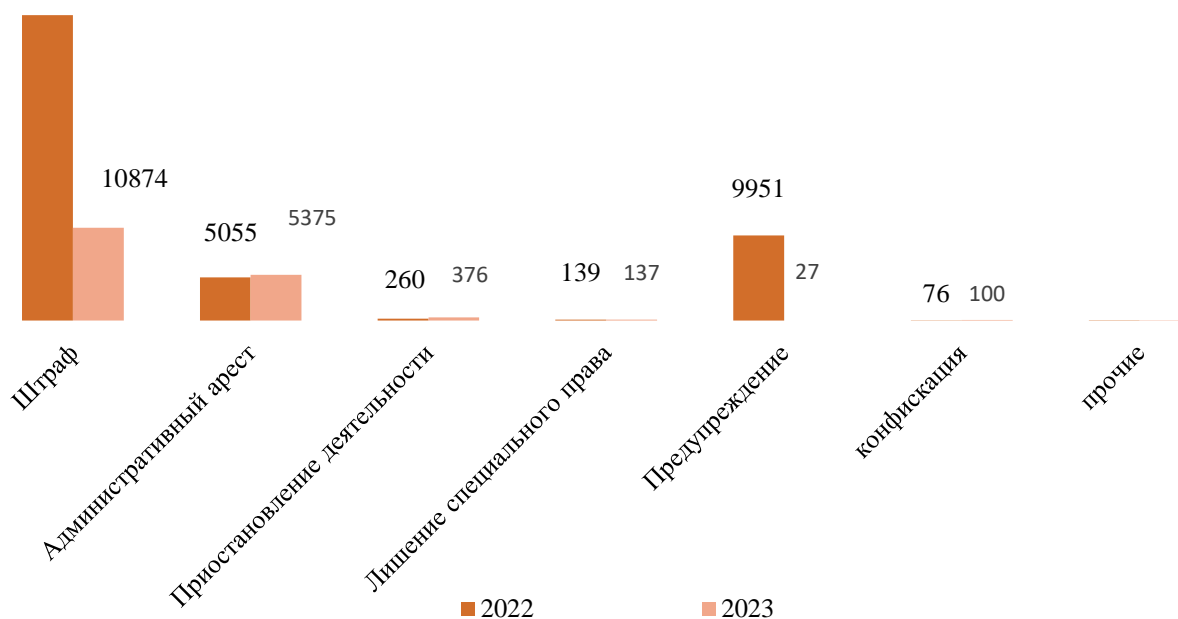
Вместе с этим обращает на себя внимание динамика применения таких основных видов наказания как конфискация имущества и обязательные работы.

К конфискации орудия совершения или предмета административного правонарушения, как единственной мере наказания, в 2023 году привлечено 100 правонарушителей, что на 31,6% больше, чем в 2022 году.

К обязательным работам в 2023 году привлечено 9 лиц, что практически соответствует уровню прошлого года.

35672

Применение основных мер административного наказания в 2022-2023 годы



В Таблице 30 представлены наиболее часто применяемые основные меры административного наказания.

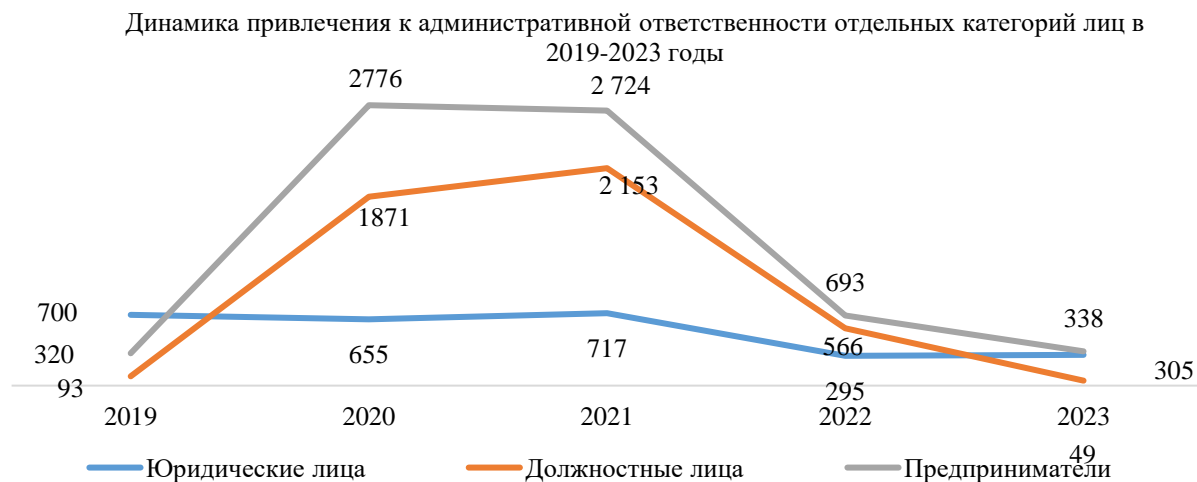
Таблица 30

Динамика применения основных мер наказания					
	2019	2020	2021	2022	2023
Кол-во оконченных дел	15437	161633	210046	57484	18758
Кол-во привлеченных лиц, из них	13640	149796	191064	51171	16900
%	88,3	92,7	91,0	89,0	90,1
к штрафу	8674	119166	114029	35672	10874
%	65,8	79,6	59,7	62,1	58,0
к административному аресту	4131	4599	4494	5055	5375
%	30,3	3,0	2,4	8,8	28,7
к административному приостановлению деятельности	447	692	833	260	376
%	3,3	0,5	0,4	0,5	2,0
к лишению спец. права	224	187	175	139	137
%	1,6	0,1	0,1	0,2	0,7
предупреждение	93	25112	71460	9951	27
%	0,6	15,5	37,4	17,3	0,1

К 3110 (18,4%) лицам, привлеченным к административной ответственности, применялись дополнительные меры административного наказания. Данный показатель увеличился в 1,9 раз по сравнению со значениями прошлого года. Как и в 2022 году, в качестве дополнительной меры чаще всего (98,6%) применялась такая мера наказания как административное выдворение. Всего было выдворено за пределы РФ 3068 лиц, что почти в 2 раза больше показателя прошлого отчетного периода.

Наиболее весомую долю среди лиц, подвергнутых административному наказанию, по-прежнему, занимают физические лица: 95,9%, или 16208. По сравнению с 2022 годом наблюдается уменьшение абсолютного значения показателя этой группы лиц в 3,1 раза.

Удельный вес юридических лиц увеличился и составил 1,8% (305 лиц) в общей массе лиц, подвергнутых административному наказанию.



Количество должностных лиц, привлеченных к административной ответственности, в 2023 году значительно сократилось в 11,6 раз и составило 49 лиц.

Количество предпринимателей без образования юридического лица, привлеченных к административной ответственности в 2023 году также значительно уменьшилось в 2,1 раз и составило 338 лиц (см. График 10).

Общая сумма наложенных штрафов по постановлениям, вступившим в законную силу в 2023 году, составила 40,1 млн. рублей, что в 2,4 раза меньше, чем в 2022 году.

В том числе сумма штрафа, наложенная на юридических лиц, составляет 7,9 млн. рублей, или 19,7% от общей суммы, наложенной в 2023 году. По сравнению с прошлым годом штраф, присужденный этой категории лиц, в 2,1 раза ниже уровня относительного показателя прошлого года. Уплачено в добровольном и принудительном порядке 4,9 млн. рублей или 62,0% от наложенной суммы.

В общей сложности взыскано принудительно и уплачено добровольно в отчетном периоде 59,3% от наложенной суммы, или 23,8 млн. рублей, что в 2,1 раза меньше, чем в 2022 году и на 23,7% больше, чем в 2019 году.

3. Анализ деятельности мировых судей Республики Татарстан

Нагрузка

В 2023 году мировыми судьями рассмотрено:

- 5066 уголовных дел – на 7% меньше, чем в 2022 году;
- 465324 гражданских дела, что на 13,8% выше, чем в предыдущем отчетном периоде;
- 28479 административных дел, что в сравнении с прошлогодним показателем снизилось на 63,2%;
- 115957 дел об административных правонарушениях, что на 15,8% меньше, чем в 2022 году.

Таблица 31

Количество рассмотренных дел мировыми судьями за 12 месяцев					
Судопроизводство	2019	2020	2021	2022	2023
Уголовное	5845	5644	5360	5448	5066
Гражданское	312914	339632	338129	408974	465324
Административное	88615	125986	57814	77331	28479
Производство об АП	155583	140687	142427	137688	115957

Представленный график в рамках пятилетнего периода демонстрирует постоянное уменьшение количества рассмотренных уголовных дел (на 13,3%). По сравнению с 2019 годом в 1,5 раза увеличилось количество гражданских дел. Пятилетний период наблюдения (метод скользящей средней) говорит о стабильном уменьшении количества административных дел. Количество окончанных дел об административных правонарушениях сократилось на 25,5%.

График 11



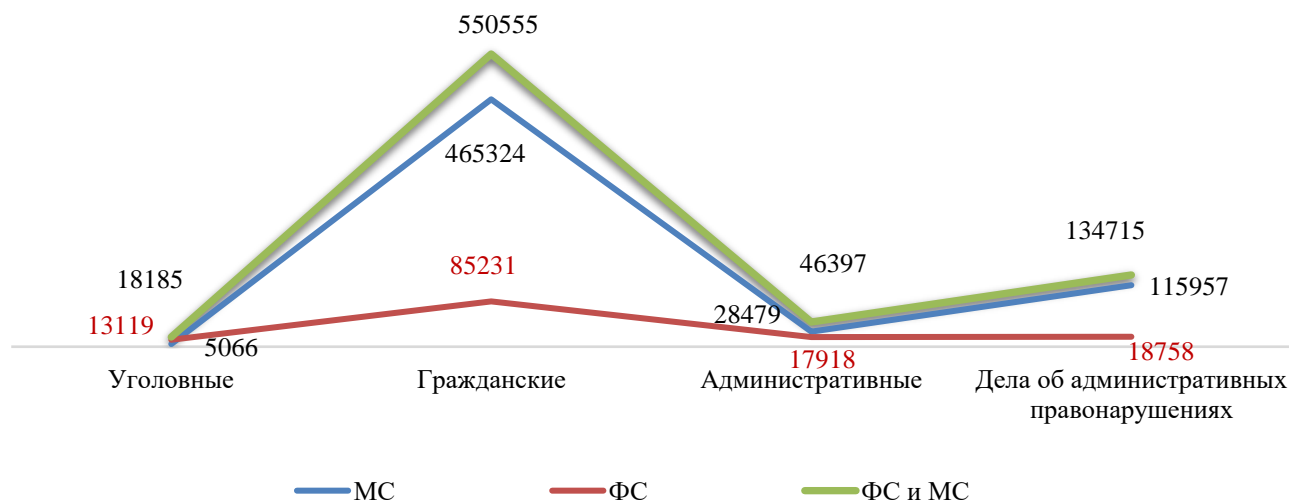
График 12 демонстрирует также высокую загруженность мировых судей республики. В частности, в 2023 году в общей массе дел, рассматриваемых районными (городскими) судами и мировыми судьями республики, доля дел, рассмотренных на судебных участках, составляет в уголовном судопроизводстве – 27,9%, в гражданском судопроизводстве – 84,5%, в административном судопроизводстве – 61,4%, а в производстве по делам об административных правонарушениях – 86,1%. Общая нагрузка рассмотренных мировыми судьями дел от общего количества судебных дел, рассмотренных районными (городскими) судами и мировыми судьями республики по первой инстанции, составила 82%.

Данные Таблицы 32 и Графика 12 демонстрируют уменьшение доли дел, рассмотренных мировыми судьями республики в уголовном, административном судопроизводствах и увеличение на протяжении пятилетнего интервала наблюдения в гражданском судопроизводстве и в производстве по делам об административных правонарушениях.

Общее количество рассмотренных дел за 12 месяцев					
	2019	2020	2021	2022	2023
Уголовные (всего)	17703	17910	18295	18573	18185
Федеральные	11858	12266	12935	13125	13119
Мировые	5845	5644	5360	5448	5066
%	33,0	31,5	29,3	29,3	27,9
Гражданские (всего)	395228	412321	415539	492173	550555
Федеральные	82314	72689	77410	83199	85231
Мировые	312914	339632	338129	408974	465324
%	79,2	82,4	81,4	83,1	84,5
Административные (всего)	101561	139567	74560	94150	46397
Федеральные	12946	13581	16746	16819	17918
Мировые	88615	125986	57814	77331	28479
%	87,3	90,3	77,5	82,1	61,4
Производство об АП (всего)	171020	302320	352473	195172	134715
Федеральные	15437	161633	210046	57484	18758
Мировые	155583	140687	142427	137688	115957
%	91,0	46,5	40,4	70,5	86,1

График 12

Соотношение количества дел, оконченных районными (городскими) судами и мировыми судьями Республики Татарстан по 1 инстанции в 2023 году



Анализ результатов работы мировых судей за период с 2019 по 2023 годы позволяет сделать вывод о постепенном увеличении показателя «Служебная нагрузка».

По сравнению с прошлым отчетным периодом наблюдается увеличение нагрузки на мировых судей в гражданском судопроизводстве – на 28,2 единицы, тогда как в административном судопроизводстве и по делам об административных правонарушениях данный показатель уменьшился на 24,5 единицы и на 10,9 единицы соответственно. По уголовным делам нагрузка осталась практически на прежнем уровне.

Таблица 33

Нагрузка при рассмотрении дел мировым судьей по 1 инстанции					
Судопроизводство	2019	2020	2021	2022	2023
Количество судей	188	190	190	190	190
Уголовное	3,0	2,8	2,7	2,7	2,5
Гражданское	158,5	170,2	169,5	205	233,2
Административные дела	44,9	63,2	29,0	38,8	14,3
Производство об АП	78,8	70,5	71,4	69,0	58,1

В целом служебная нагрузка на мирового судью составляет 308,2 единицы в месяц, что на 7,4 единицы меньше, чем в 2022 году.

С учетом количества рассмотренных материалов введен такой показатель как «Нагрузка общая», отражающий степень действительной служебной загруженности мировых судей республики.

Таблица 34

Нагрузка общая за 12 месяцев					
Судопроизводство	2019	2020	2021	2022	2023
Кол-во судей	188	190	190	190	190
Уголовное	3,8	3,5	3,2	3,4	3,1
Гражданское	173,6	207,6	212,8	266,5	304,9
Административное	45,0	66,0	30,5	40,7	16,7
Производство об АП	79,5	71,3	72,4	70,3	59

Из данных, представленных в Таблице 34, следует, что общая нагрузка на мирового судью в гражданском производстве имеет тенденцию роста, тогда как по делам об административных правонарушениях постепенно снижается. В сравнении с предыдущим периодом общая нагрузка в гражданском производстве увеличилась на 38,4 единицы, тогда как в административном производстве уменьшилась на 24 единицы и по делам об административных правонарушениях – на 11,3 единицы соответственно. В уголовном производстве данный показатель устойчиво понижается на протяжении пятилетнего интервала наблюдения. Всего доля дел и материалов, рассмотренных мировыми судьями, увеличилась по отношению: к 2019 году – на 81,8 единицы, к прошлому году – на 2,8 единицы.

Нарушение процессуальных сроков

Количество дел, рассмотренных мировыми судьями с нарушением процессуальных сроков, остается незначительным: их доля в общем количестве рассмотренных дел всех категорий составляет в среднем 0,1%.

Таблица 35

Уровень нарушения процессуальных сроков (в %) за 12 месяцев					
	2019	2020	2021	2022	2023
Уголовные дела	43	72	48	24	17
%	0,7	1,3	0,9	0,4	0,3
Гражданские дела	425	602	467	345	311
%	0,1	0,2	0,1	0,1	0,1
Административные дела	120	11	2	7	9
%	0,1	0,0	0,0	0,0	0,0
Производство об АП	188	184	143	126	71
%	0,1	0,1	0,1	0,1	0,1

По отношению к предыдущему отчетному периоду число дел, рассмотренных мировыми судьями республики свыше установленных законодательством сроков, значительно сократилось. Так, по уголовному судопроизводству данный показатель снизился на 29,2%, по гражданскому судопроизводству – на 9,9% и по делам об административных правонарушениях – на 43,7%. Вместе с тем по административному судопроизводству количество дел, рассмотренных с нарушением процессуальных сроков, возросло в 1,3 раза.

Утверждаемость приговоров и постановлений, качество работы

В среднем по сравнению с прошлым годом на 0,2% увеличилось доверие к решениям мировых судей, принятым по существу дел. Количество обжалованных судебных актов мировых судей республики по отношению к оконченным делам в 2023 году составило: в уголовном судопроизводстве – 14,3% или 722 дела, в гражданском судопроизводстве – 0,4% или 1692 дела и по делам об административных правонарушениях – 2,7% или 3104 дела.

Данные, представленные в Таблице 36, показывают динамику изменения показателя судебной деятельности «Утверждаемость приговоров, решений и постановлений» в период с 2019 по 2023 годы. По сравнению с 2019 годом при рассмотрении уголовных дел показатель снизился на 5,8%, по гражданскому судопроизводству – на 9,6% и производству по делам об административных правонарушениях на 2%.

По отношению к 2022 году утверждаемость судебных актов, вынесенных по существу дел мировыми судьями по отношению к обжалованным делам, снизилась в уголовном судопроизводстве – на 1 единицу, тогда как в гражданском судопроизводстве и по делам об административных правонарушениях возросло на 0,2 и 1,7 единицы соответственно.

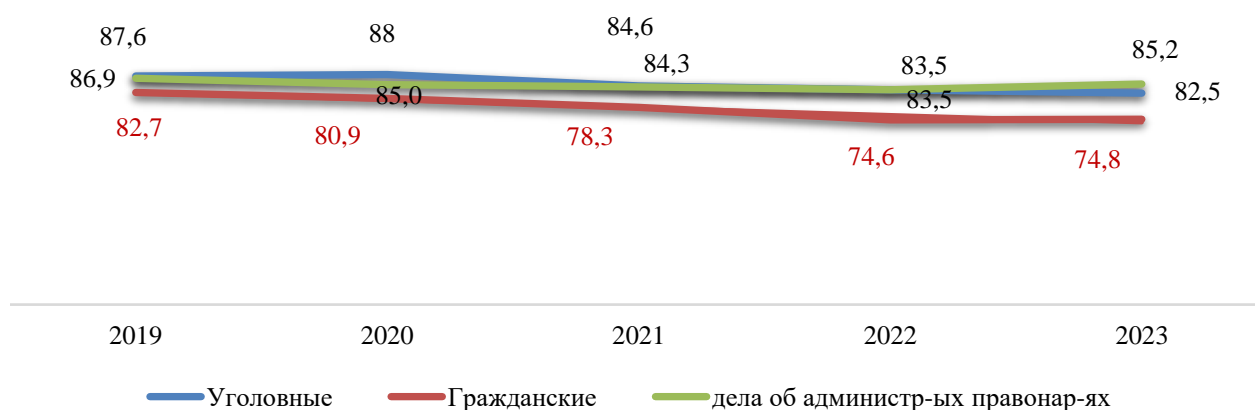
Утверждаемость приговоров, решений и постановлений мировых судей в процентах к обжалованным делам					
Судопроизводство	2019	2020	2021	2022	2023
Уголовное	87,6	88,0	84,6	83,5	82,5
Гражданское	82,7	80,9	78,3	74,6	74,8
Производство об АП	86,9	85	84,3	83,5	85,2

Статистическое наблюдение в пределах пятилетнего интервала позволяет сделать вывод о постепенном снижении утверждаемости итоговых судебных актов при рассмотрении гражданских дел и дел об административных правонарушениях.

Значение данного показателя в производстве по уголовным делам подвержено колебаниям. Выравнивание динамического ряда, представленного на Графике 13, способом скользящей средней позволяет сделать вывод о тенденции к росту погрешности, принимаемых мировыми судьями решений.

График 13

Тенденции изменения утверждаемости приговоров, решений и постановлений, вынесенных мировыми судьями РТ



Работа мирового судьи может оцениваться и таким показателем как качество (стабильность), расчет которого основывается на определении доли не обжалованных и оставленных без изменения судебных актов, вынесенных по существу дела, в общем количестве дел, рассмотренных судом.

Таблица 37

Качество (стабильность) работы мировых судей РТ					
Судопроизводство	2019	2020	2021	2022	2023
Уголовные	98,8	98,8	98,2	98	97,5
Гражданские	99,8	99,8	99,8	99,9	99,9
Производство об АП	99,6	99,6	99,6	99,6	99,6

Из данных, представленных в Таблице 37, следует, что в течение последних пяти лет показатель качества работы мировых судей Республики Татарстан, как в уголовном, гражданском производствах, так и по делам об административных правонарушениях сохраняет достаточно высокий уровень.

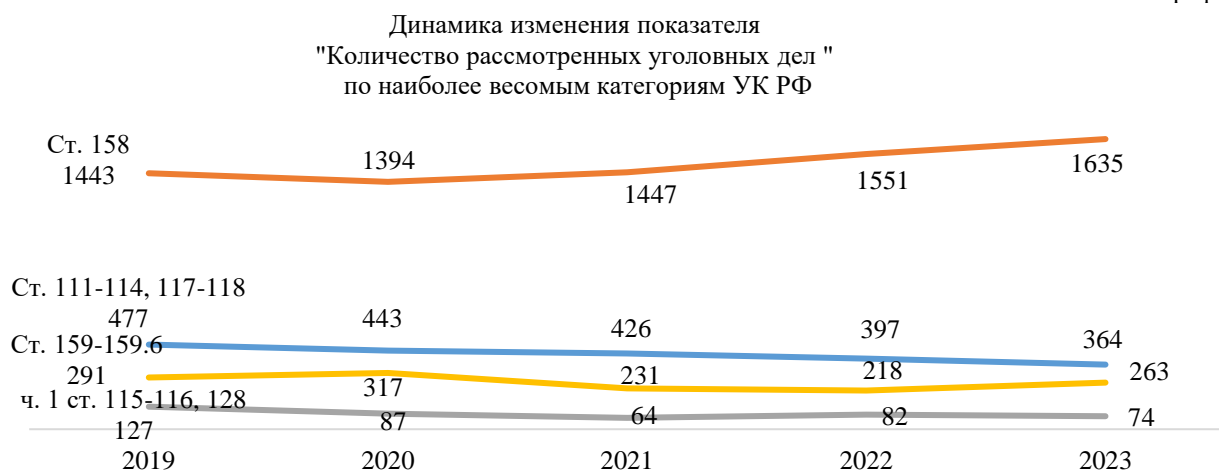
Уголовное судопроизводство

Наибольшее количество дел рассмотрено по следующим категориям:

- кража (статья 158 УК РФ) – 1635 дел, что составляет 32,3% от общего количества рассмотренных дел;
- умышленное причинение тяжкого либо средней тяжести вреда здоровью (статьи 111, 112 УК РФ) – 326 дел – 6,4%;
- преступления против лиц, осуществляющих правосудие и предварительное расследование (статьи 294-298.1, 317-321 УК РФ) – 271 дело, или 5,3%;
- мошенничество (статьи 159-159.6 УК РФ) – 263 дела, или 5,2%.

Информация о наиболее распространенных категориях уголовных дел за последние пять лет представлена на Графике 14.

График 14



Увеличилось количество дел, связанных с кражей и мелким хищением (статьи 158,158.1 УК РФ) – на 3,8 единицы, с мошенничеством (статьи 159-159.6 УК РФ) – на 20,6% и присвоением и растратой (статья 160 УК РФ) – на 22,4%. Значительно сократилось число дел о мелком взяточничестве (статья 291.2 УК РФ) – на 29,4%, в сфере экологии (статья 246-262 УК РФ) – на 25,5%, по преступлениям против лиц, осуществляющих правосудие, предварительное расследование и других представителей власти (статьи 294-298, 317-321 УК РФ) – на 13,1%, частного обвинения (часть 1 статьи 115, статья 116.1, часть 1 статьи 128 УК РФ) – на 9,8%.

Количество уголовных дел, связанных с причинением тяжкого либо средней тяжести вреда здоровью (статьи 111 и 112 УК РФ), с нарушением правил охраны труда и безопасного производства работ (статьи 143,215,216-219) практически осталось на уровне предыдущего отчетного периода.

Диаграмма 17



В связи с изменением правил подсудности рассмотрения уголовных дел по отношению к 2019 году существенно сократилось количество дел, связанных с нарушением правил безопасности движения и эксплуатации транспорта (статьи 263-271.1 УК РФ) – на 99%. В текущем отчетном периоде по этой категории окончено 1 дело с вынесением обвинительного приговора.

Структурный состав рассмотренных уголовных дел по видам преступлений представлен на Диаграмме 17 и в Таблице 38.

Категории уголовных дел, рассмотренных за 12 месяцев								
	Кража	Дела частного обвинения	Преступления против лиц, осуществляющих правосудие	Нарушение правил безопасности движения (263-271.1)	Мошенничество	Умышленное причинение вреда здоровью (ст. 111, 112, 113, 114, 117, 118)	Присвоение или растрата	Иные преступления
2021	1438	64	344	1	231	426	74	2528
%	26,8	1,2	6,4	0,0	4,3	7,9	1,4	47,2
2022	1551	82	312	2	218	397	49	2570
%	28,5	1,5	5,7	0,0	4,0	7,3	0,9	47,2
2023	1635	74	271	1	263	364	60	2071
%	32,3	1,5	5,3	0,0	5,2	7,2	1,2	40,9

Наиболее часто уголовные дела, возбужденные по статьям 158, 111-114, 117, 118 УК РФ, рассматривались мировыми судьями в следующих городах и районах Республики Татарстан (см. Таблицу 39).

Таблица 39

	Наименование судебного района	ст.158 УК РФ	Наименование судебного района	ст.111-114, 117, 118 УК РФ
1	Набережные Челны	319	Советский	39
2	Советский	198	Набережные Челны	33
3	Ново-Савиновский	161	Ново-Савиновский	27
4	Приволжский	89	Авиастроительный	26
5	Кировский	85	Высокогорский, Приволжский	15
6	Нижнекамск	68	Бугульма, Нижнекамск	14
7	Вахитовский	67	Кировский	13
8	Московский	65	Азнакаевский, Вахитовский	11
9	Зеленодольск	60	Альметьевск, Лениногорск	10
10	Авиастроительный	58	Елабуга, Зеленодольск	8

На протяжении последних четырех лет рассмотрение уголовных дел по преступлениям по статье 158 УК РФ занимает лидирующую позицию в городе Набережные Челны, Советском, Ново-Савиновском и Приволжском районах города Казани.

Результаты рассмотрения уголовных дел характеризуются следующими показателями. Количество дел, оконченных по существу, практически соответствует уровню 2022 года (95,5% от количества рассмотренных дел). Среди них доля дел, завершенных с вынесением приговора, в 2023 году составила 55,6% (2692 дела). Это на 1,5 единицы выше значения данного показателя в прошлом отчетном периоде. При этом в отношении 55,2% подсудимых (2689 лиц) был вынесен обвинительный приговор, что выше уровня 2022 года на 1,6 единицы. Число оправданных подсудимых составило 18 лиц. Их удельный вес в общем количестве подсудимых остался практически на уровне 2022 года и составил 0,4%.

Доля уголовных дел, рассмотрение которых закончилось прекращением, составила 43%, что на 1,8% ниже уровня прошлого года. Число подсудимых, в отношении которых дела были прекращены, в абсолютном исчислении уменьшилось на 10,5% и составило 2099 лиц. Из них в отношении 4 лиц производство прекращено по реабилитирующим основаниям (отсутствие события, состава преступления, непричастность к преступлению), что в 2,5 раза меньше прошлогоднего показателя. Доля подсудимых, в отношении которых дела прекращены в связи с примирением сторон, осталась на уровне 2022 года и составляет 83,1%. Вместе с тем, в текущем отчетном периоде на 17% сократилось количество лиц, в отношении которых уголовные дела были прекращены с назначением мер уголовного-правового характера в виде судебного штрафа (122 лица).

Для устранения недостатков, препятствующих рассмотрению дела судом, 28 уголовных дел были возвращены прокурору. Это 0,5% от числа поступивших дел, что соответствует уровню прошлого отчетного периода.

Количество дел, рассмотренных с применением принудительных мер медицинского характера, увеличилось на 22,2% и составляет 66 дел.

198 дел окончено с вынесением постановления о направлении дел по подсудности, что на 19,8% ниже показателей 2022 года. Вместе с тем в 1,8 раза выросло количество дел средней тяжести, поступивших на судебные участки с нарушением правил подсудности, из них 6 дел переданы в последующем для рассмотрения в федеральные суды общей юрисдикции, по 1 делу вынесен приговор.

Судебная практика назначения наказаний мировыми судьями в 2023 году характеризуется показателями, представленными в Таблице 40.

Чаще всего подсудимые приговаривались к штрафу (29%), условному осуждению (21,2%), обязательным работам (20,6%) и лишению свободы к реальному отбытию (16,1%).

Доля применения таких мер наказаний, как лишение свободы на определенный срок (реально), исправительные работы и штраф по сравнению с 2022 годом увеличилась на 1,4%, 2,4% и 1,5% соответственно. Относительные показатели дел, в которых назначены ограничение свободы и обязательные работы, снизились по сравнению с данным периодом на 19,6% и 7,7% соответственно. По отношению к 2021 году применение наказания в виде принудительных работ увеличилось в 4,5 раза, тогда как по отношению к 2022 году на 100%. Данные Таблицы 40 отражают динамику изменения указанных показателей за последние три года.

Таблица 40

	Условное осуждение	Штраф	Исправительные работы	Лишение свободы на определенный срок	Обязательные работы	Принудительные работы	Ограничение свободы
2021	550	710	175	387	586	2	178
%	20,9	27,0	6,7	14,7	22,3	0,1	6,8
2022	596	791	165	438	601	0	163
%	21,4	28,4	5,9	15,7	21,5	0	5,8
2023	570	779	169	432	555	9	131
%	21,2	29	6,3	16,1	20,6	0,3	4,9

Гражданское судопроизводство

Наиболее часто мировыми судьями рассматривались дела по следующим искам:

✓ о взыскании сумм по договору займа (кредитному договору) – 360332 дела, что составляет 77,4% от общего количества рассмотренных дел;

✓ возникающих из жилищного законодательства – 61843 дела, 13,3% (из них о взыскании платы за жилую площадь и коммунальные услуги – 61577 дел);

✓ возникающих из брачно-семейных отношений – 18223 дела, или 3,9% (из них о расторжении брака – 13481 дело, о взыскании алиментов на содержание несовершеннолетних детей – 4730 дел);

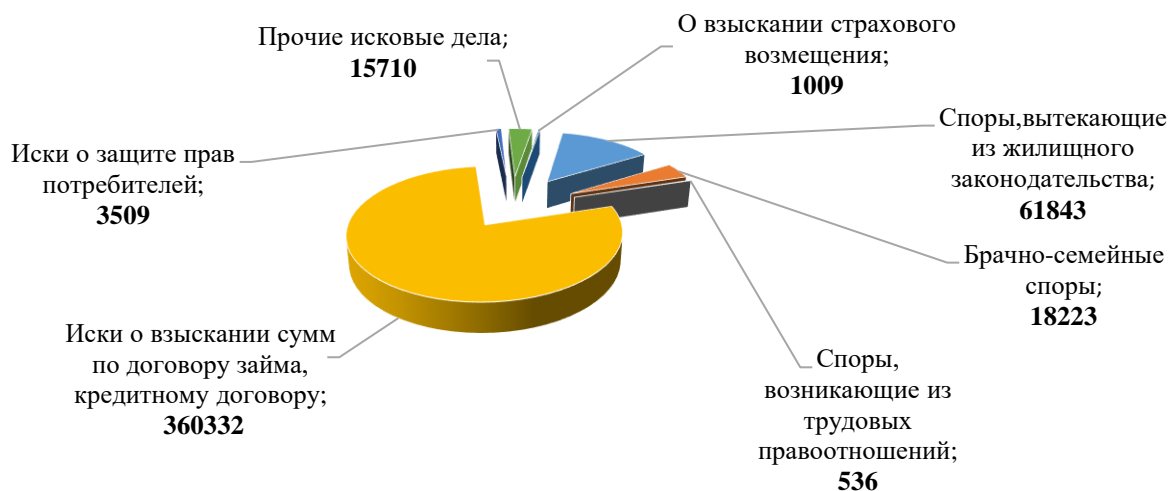
✓ о защите прав потребителей (из договоров в сфере торговли, услуг, выполнения работ и договоров с финансово-кредитными учреждениями) – 3509 дел, или 0,8%;

✓ о взыскании страхового возмещения (страхование имущества) – 1009 дел, или 0,2% (из них по договору ОСАГО – 789 дел, по договору КАСКО – 62 дела);

✓ о возмещении ущерба от ДТП (кроме увечий и смерти кормильца) – 820 дел, или 0,2%.

Структурный состав рассмотренных гражданских дел по категориям представлен на Диаграмме 18.

Структура гражданских дел, рассмотренных мировыми судьями в 2023 г.



Следует отметить, что количество дел по иным спорам, связанным с предоставлением социальных пособий, компенсационных выплат, денежных субсидий (в т.ч. право на получение которых удостоверяется государственным жилищным сертификатом), о взыскании сумм по договорам займа (кредитному договору), взыскании неосновательного обогащения по сравнению с прошлым годом выросло на 57,5%, 21,4% и 12,7% соответственно. В 2,7 раза увеличилось число дел по спорам, вытекающим из договора аренды земельных участков.

Количество дел о компенсации морального вреда, возмещении ущерба за нарушение природоохранного законодательства, спорам, возникающим из пенсионного законодательства и о защите прав потребителей уменьшилось на 58,6%, 41,4%, 14,1% и 10,6%.

Значительно снизилось количество исков о взыскании невыплаченной заработной платы, других выплат (и компенсации за задержку их выплаты) – в 4,8 раза, взыскании страхового возмещения: связанное с оказанием медицинской помощи и предоставлением лечения в порядке обязательного медицинского страхования – в 3,1 раза, связанных с имущественным страхованием – в 1,3 раза. На 2,4 единицы уменьшилось количество дел о взыскании платы за жилую площадь и коммунальные платежи, тепло и электроэнергию и в 4,3 раза – споры, возникающие в ходе исполнительного производства.

Показатели, связанные с исками, вытекающими из брачно-семейных отношений и прочие исковые дела, не выделенные в отдельные категории, остались практически на уровне прошлого года.

В Таблице 41 представлены данные о категориях гражданских дел, которые чаще других рассматривались мировыми судьями в 2020-2023 годы.

Таблица 41

Категории гражданских дел, рассмотренных за 12 месяцев							
	Брачно-семейные споры	Трудовые споры	Иски о защите прав потребителей	О взыскании платы за жилую площадь и коммунальные платежи	Иски о возмещении и ущерба от ДТП	Иски о взыскании сумм по договору займа	Иные гражданские дела
2020	14555	3646	5990	49550	1562	238030	21735
%	4,3	1,1	1,8	14,6	0,5	70,1	6,4
2021	17287	3844	4694	60581	1168	229030	17481
%	5,1	1,1	1,4	17,9	0,3	67,7	5,2
2022	18016	2638	3925	63664	1117	296805	18429
%	4,4	0,6	1	15,6	0,3	72,6	4,5
2023	18223	549	3509	61577	820	360332	15710
%	3,9	0,1	0,8	13,2	0,2	77,4	3,4

Иски о взыскании сумм по договору займа (кредитному договору), иски о расторжении брака и взыскании платы за жилую площадь в 2023 году чаще всего рассматривались мировыми судьями городов и районов, представленных в Таблице 42.

Таблица 42

О взыскании платы за жилую площадь		О расторжении брака		О взыскании сумм по договору займа (кредитному договору)		
1	Зеленодольск	7236	Набережные Челны	2000	Набережные Челны	55661
2	Набережные Челны	7053	Советский	1210	Советский	26266
3	Бугульма	5942	Нижнекамск	992	Нижнекамск	26015
4	Советский	5161	Приволжский	924	Кировский	22844
5	Альметьевск	4791	Альметьевск	789	Приволжский	21042
6	Приволжский	4011	Ново-Савиновский	647	Ново-Савиновский	17657
7	Нижнекамск	3243	Зеленодольск	602	Альметьевск	17020
8	Лениногорск	2288	Кировский	491	Зеленодольск	14576
9	Кировский	1960	Авиастроительный	436	Вахитовский	13648
10	Ново-Савиновский	1929	Бугульма	394	Авиастроительный	11567

Результаты рассмотрения гражданских дел характеризуются следующими показателями. 98,5% дел окончено с вынесением решения, что практически соответствует уровню предыдущего года. Доля дел, рассмотренных с удовлетворением иска, составляет 99,3%, сохраняясь на уровне 2022 года. Большинство дел с вынесением решения об удовлетворении требований рассмотрены в приказном порядке (90,2%), что на 14,1% больше, чем в прошлом отчетном периоде. 5,9% дел рассмотрено с вынесением заочного решения. В сравнении с прошлогодним периодом количество отмененных заочных решений и судебных приказов выросло на 30,7% и 66,2%.

Доля гражданских дел, рассмотрение которых закончилось прекращением, осталась на прошлогоднем уровне – 0,7% (3180 дел). В 84,1% случаев дела прекращались в связи с отказом истца от иска и в 7,5% стороны заключили мировое соглашение.

Доля гражданских дел, оставленных без рассмотрения (1343 дел) и дел, переданных в другие суды (2570 дел), от общего количества рассмотренных дел, составляет 0,3% и 0,6% соответственно.

Значительно сократилось количество исков, принятых к производству мирового судьи по обращению прокурора – в 4,9 раза, и в 2,8 раза выросло количество дел, оконченных с участием иностранных лиц.

Административное производство

В 2023 году значительно уменьшилось (на 63,2%) количество рассмотренных дел административного судопроизводства, связанных с взысканием денежных сумм в счет уплаты установленных законом обязательных платежей и санкций с физических лиц (глава 32 КАС РФ), в том числе рассматриваемые в порядке главы 11.1 КАС РФ, и составляет 28479 дел. 97,9% дел (27895 дел) мировыми судьями окончено по заявлениям о выдаче судебных приказов по взысканию налогов и сборов. В 3,3 раза увеличилось количество рассмотренных дел о взыскании таможенных платежей. Значительно сократилось количество заявлений о взыскании взносов в Пенсионный фонд – на 47%, в Фонд социального страхования – 43,3%, в Федеральный фонд обязательного медицинского страхования – 59,1% и прочих обязательных платежей и санкции – в 4,6 раза. Всего в 2023 году мировыми судьями отменены 1897 судебных приказов, что на 51,5% ниже прошлогоднего уровня.

Чаще всего иски о взыскании налогов и сборов, взносов в Пенсионный фонд, Фонд социального страхования и Федеральный фонд обязательного медицинского страхования рассматривались мировыми судьями Республики Татарстан, представленными в Таблице 43.

О взыскании налогов и сборов			О взыскании взносов в Пенсионный фонд, Фонд социального страхования и обязательного медицинского страхования	
1	Набережные Челны	5605	Заинск	61
2	Советский	2546	Приволжский	57
3	Приволжский	2029	Набережные Челны	56
4	Ново-Савиновский	1853	Вахитовский	52
5	Московский	1304	Мамадышский	48
6	Кировский	1165	Сармановский	33
7	Авиастроительный	1119	Зеленодольский	29
8	Вахитовский	1110	Советский	26
9	Нижнекамск	978	Нижнекамский	22
10	Елабуга	898	Кукморский	20

Результаты рассмотрения административных дел характеризуются следующими показателями. Все дела окончены с вынесением судебного приказа.

9 дел рассмотрены с нарушением процессуального срока, что на 28,6% больше, чем в прошлом отчетном периоде.

Мировыми судьями рассмотрено 388 материалов, связанных с исполнением решений судов и организаций административного судопроизводства, из них 255 – с удовлетворением требования и 100 – с отказом в удовлетворении. В сравнении с предыдущим периодом данные показатели уменьшились в среднем на 22,7% соответственно.

Рассмотрение дел об административных правонарушениях

Наибольшее количество рассмотренных дел в 2023 году связано с:

✓ неуплатой административного штрафа (часть 1 статьи 20.25 КоАП РФ) – 29436 дел, или 25,4%;

✓ правонарушениями в области дорожного движения (глава 12 КоАП РФ) – 19495 дел (16,8% от общего количества рассмотренных дел), из них: управление транспортным средством водителем, находящимся в состоянии опьянения (статья 12.8 КоАП РФ) – 8186 дел, невыполнение водителем требования о прохождении медицинского освидетельствования на состояние опьянения (статья 12.26 КоАП РФ) – 4734 дела, выезд на сторону дороги, предназначенную для встречного движения (части 4,5 статья 12.15 КоАП РФ) – 2034 дела, невыполнение обязанностей в связи дорожно-транспортным происшествием (части 2,3 статья 12.27 КоАП РФ) – 1761 дело;

✓ появлением в общественных местах в состоянии опьянения (статья 20.21 КоАП РФ) — 9351 дело, или 8,1%;

✓ мелким хищением (статья 7.27 КоАП РФ) — 8000 дел, или 6,9%;

✓ несоблюдением административных ограничений и невыполнением обязанностей, устанавливаемых при административном надзоре (статья 19.24 КоАП РФ) – 7934 дела, или 6,8%;

✓ потреблением наркотических средств или психотропных веществ без назначения врача либо новых потенциально опасных психоактивных веществ (статья 6.9 КоАП РФ) – 6510 дел, или 5,6%;

✓ нарушением сроков представления налоговой декларации и непредставление сведений, необходимых для осуществления налогового контроля (статьи 15.5 и 15.6 КоАП РФ) – 6737 дел, или 5,8%;

✓ побоями (статья 6.1.1 КоАП РФ) – 4133 дела, или 3,6%.

Структура дел об административных правонарушениях, рассмотренных мировыми судьями в 2023 году



Анализ статистических данных свидетельствует о незначительном уменьшении (на 12,7%) количества рассмотренных дел за неуплату административного штрафа, тогда как за неуплату средств на содержание детей или нетрудоспособных родителей по сравнению с 2022 годом выросло на 4,5%.

Среди дел, связанных с правонарушениями в области дорожного движения, весомая доля приходится на управление транспортным средством водителем, находящимся в состоянии опьянения – 42%, что практически соответствует уровню прошлого года. На втором месте – невыполнение водителем требования о прохождении медицинского освидетельствования на состояние опьянения – 24,3%, что на 2,1% ниже уровня 2022 года. На третьем — выезд на полосу, предназначенную для встречного движения, в том числе повторное нарушение – 10,4%. Количество дел за невыполнение обязанностей в связи с дорожно-транспортным происшествием уменьшилось на 9,8%.

Удельный вес дел, связанных с управлением транспортным средством водителем, лишенным права управления, в сравнении с прошлым отчетным периодом остался практически на прежнем уровне и составляет 8,3% соответственно от количества дел данной группы.

Наблюдается увеличение количества правонарушений, связанных с незаконными действиями с наркотическими средствами, психотропными веществами или их аналогами – на 2,7%. На 18,9% снизилось количество оконченных дел об административных правонарушениях по статье 6.1.1 КоАП РФ (Побои). Количество рассмотренных дел по правонарушениям, связанным с нарушением требований, установленных законодательством Российской Федерации об обязательном социальном страховании (статьи 15.32, 15.33, 15.33.1 КоАП РФ) и за несоблюдение административных ограничений и невыполнение обязанностей, устанавливаемых при административном надзоре (статья 19.24 КоАП РФ) на 71% и 9% соответственно ниже уровня прошлогоднего периода.

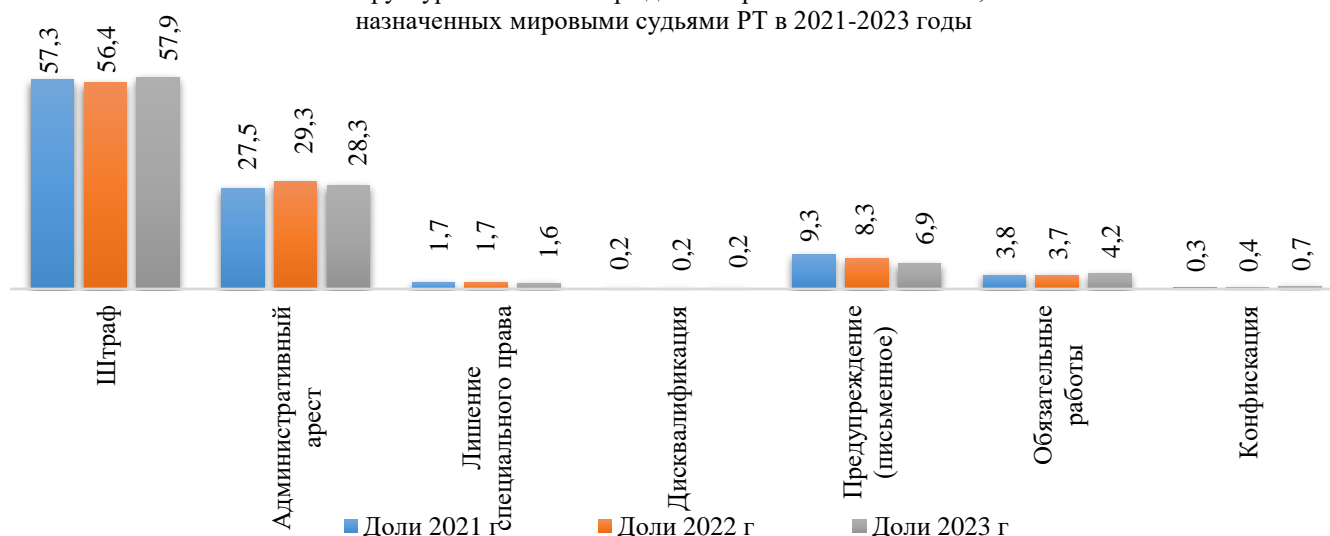
Результаты рассмотрения дел об административных правонарушениях в 2023 году характеризуются следующими показателями.

В отчетном периоде 88% или 102000 дел окончено с вынесением постановления о привлечении лица к административной ответственности, что на 1,5 единицы выше уровня 2022 года.

Количество дел, по которым производство прекращено, составляет 2,5% от числа рассмотренных дел, что практически соответствует уровню прошлого года. Незначительное количество дел возвращено для устранения недостатков в протоколах об административных правонарушениях (6,9%) и переданы по подведомственности (подсудности) (2,7%).

Виды административного наказания, назначенные в качестве основного вида лицам, привлеченным к административной ответственности, наглядно представлены в Диаграмме 20.

Структура основных мер административного наказания, назначенных мировыми судьями РТ в 2021-2023 годы



В частности:

- административный арест назначен 28842 лицам, что составляет 28,3% от общего числа лиц, подвергнутых административному наказанию (ниже уровня показателя 2022 года на 1%);
- штраф – 59088 лицам, или 57,9% (на 1,5 единицы выше уровня прошлого года);
- лишение специального права – 1897 лицам, или 1,6% (практически на уровне предыдущего периода);
- предупреждение (письменное) – 6993 лицам, или 6,9% (ниже прошлого года на 1,4 единицы);
- обязательные работы – 4265 лицам, или 4,2% (практически соответствует уровню 2022 года);
- конфискация как единственная мера наказания – 695 лицам, или 0,7% (практически остался на уровне прошлогоднего показателя);
- дисквалификация – 220 лицам, или 0,2% (соответствует уровню прошлого периода).

В качестве дополнительной меры применялись лишение специального права управления транспортным средством в отношении 10145 лиц и конфискация в отношении 247 лиц, что составляет 9,9% и 0,2% соответственно от общего числа лиц, подвергнутых наказанию.

В Таблице 44 отражена практика применения мировыми судьями видов административных наказаний при рассмотрении дел по статьям 6.8, 6.9, 6.9.1, 6.13, 6.16, 6.16.1 КоАП РФ (незаконный оборот и потребление наркотических средств, психотропных веществ или их аналогов).

Таблица 44

	Всего рассмотрено дел	Количество лиц, подвергнутых наказанию	Административный арест	Штраф	Наложено штрафов (руб.)	Взыскано штрафов (руб.)
2022	137688	119085	34900	67156	576749551	227976171
Ст. 6.8, 6.9, 6.9.1, 6.13, 6.16, 6.16.1 КоАП РФ	8127	7011	4957	2053	8338100	2674583
%	5,9	5,9	14,2	3,1	1,4	1,2
2023	115957	102000	28842	59088	539521729	292301577
Ст. 6.8, 6.9, 6.9.1, 6.13, 6.16, 6.16.1 КоАП РФ	8372	7445	5117	2328	9881700	4390257
%	7,2	7,3	17,7	3,9	1,8	1,5

О категориях лиц, привлеченных к административной ответственности, мировыми судьями в 2023 году.

Наиболее весомую долю составляют физические лица — 86,7% (88399 лиц), что практически соответствует уровню прошлого года. Доля должностных лиц и предпринимателей без образования юридического лица составила 10,1% (10332 лиц), а доля юридических лиц, привлеченных к административной ответственности – 3,2% (3269 лиц) от общего числа лиц, подвергнутых наказанию.

Общая сумма наложенных в 2023 году штрафов по вступившим в законную силу постановлениям составила 539 млн. рублей, что на 6,5% меньше, чем в 2022 году. Сумма штрафа, наложенная на юридических лиц, составила 18,3% от общей суммы, или 98,7 млн. рублей. Сумма штрафа, наложенная на должностных лиц, составила 1,9% от общей суммы, или 10,1 млн. рублей.

В общей сложности взыскано принудительно и уплачено добровольно в отчетном периоде 54,2% от наложенной суммы или 292 млн. рублей, что на 14,7 единиц выше уровня 2022 года.

В Таблице 45 приведены данные, отражающие результаты рассмотрения мировыми судьями дел по отдельным, наиболее часто встречающимся категориям административных правонарушений в 2022-2023 годы. Данные, приведенные в таблице, показывают, что лица, подвергнутые административному наказанию в связи с появлением в общественных местах в состоянии опьянения, за правонарушения в области дорожного движения и мелкое хищение имеют наибольший удельный вес, как и в прошлом отчетном периоде.

Таблица 45

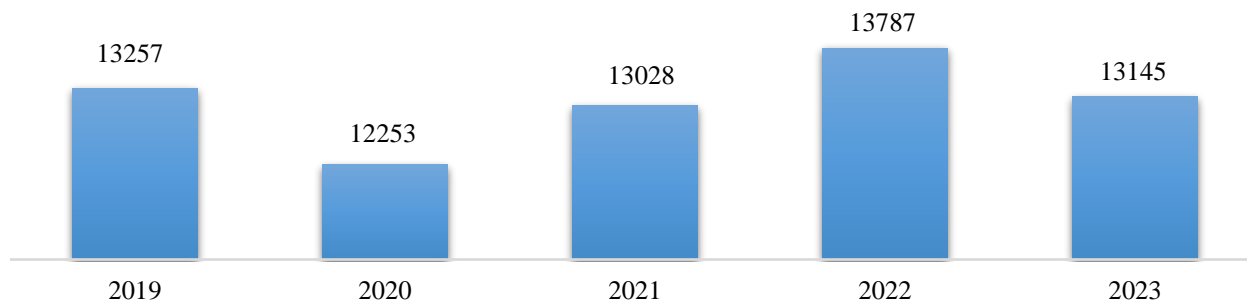
Результаты рассмотрения дел мировыми судьями по наиболее распространенным правонарушениям за 12 месяцев						
Категории дел	Количество рассмотренных дел	% к общему кол-ву дел	Количество привлеченных лиц	Уд. вес	Количество лиц, в отношении которых дела прекращены	Уд. вес
Неуплата административного штрафа						
2023	29436	25,4	25143	85,4	951	3,2
2022	33721	24,5	28936	85,8	999	3,0
Правонарушения в области дорожного движения						
2023	19495	16,8	16902	86,7	224	1,1
2022	20736	15,1	18154	87,5	288	1,4
Появление в общественных местах в состоянии опьянения						
2023	9351	8,1	8970	95,9	10	0,1
2022	12951	9,4	12256	94,6	7	0,1
Нарушение сроков представления налоговой декларации						
2023	4017	3,5	3506	87,3	129	3,2
2022	4553	3,3	3788	83,2	136	3,0
Мелкое хищение						
2023	8000	6,9	7461	93,3	128	1,6
2022	10082	7,3	9083	90,1	150	1,5
Незаконный оборот наркотических средств						
2023	8588	7,4	7624	88,8	25	0,3
2022	8364	6,1	7213	86,2	29	0,3
Государственный надзор						
2023	527	0,5	398	75,5	36	6,8
2022	1293	0,9	900	69,6	150	11,6

4. Анализ состояния судимости в Республике Татарстан

В 2023 году число осужденных лиц составило 13145, что на 4,7% меньше, чем в 2022 году. При этом в рамках пятилетнего наблюдения видно, что число осужденных постоянно меняется, если с 2019 по 2020 годы количество значительно уменьшилось, то с 2021 по 2022 годы наблюдалась тенденция увеличения данного показателя. В анализируемый период число осужденных снизилось.

Диаграмма 21

Количество осужденных лиц за период с 2019 по 2023 гг.



Доля лиц, в отношении которых в 2023 году уголовные дела были прекращены, составила 23,4% от общего количества подсудимых (4088 лиц). Число лиц, в отношении которых дела были прекращены по нереабилитирующим основаниям, составило 4074. Чаще всего, производство по делу прекращалось в связи с примирением с потерпевшим (82,0%). Также продолжилась тенденция снижения количества прекращенных дел с назначением мер уголовно-правового характера, применяемых при освобождении от уголовной ответственности в соответствии с нормами статьи 25.1 УПК РФ (по сравнению с предыдущим годом снизилось на 16,0%).

По сравнению с предыдущим отчетным годом количество лиц, в отношении которых производство по делам прекращено по тем или иным основаниям, уменьшилось на 8,2 %.

Процессуальная мера в виде конфискации имущества в соответствии со статьей 104.1 УК РФ применялась в отношении 1017 лиц, что в 3,3 раза больше, чем в 2022 году.

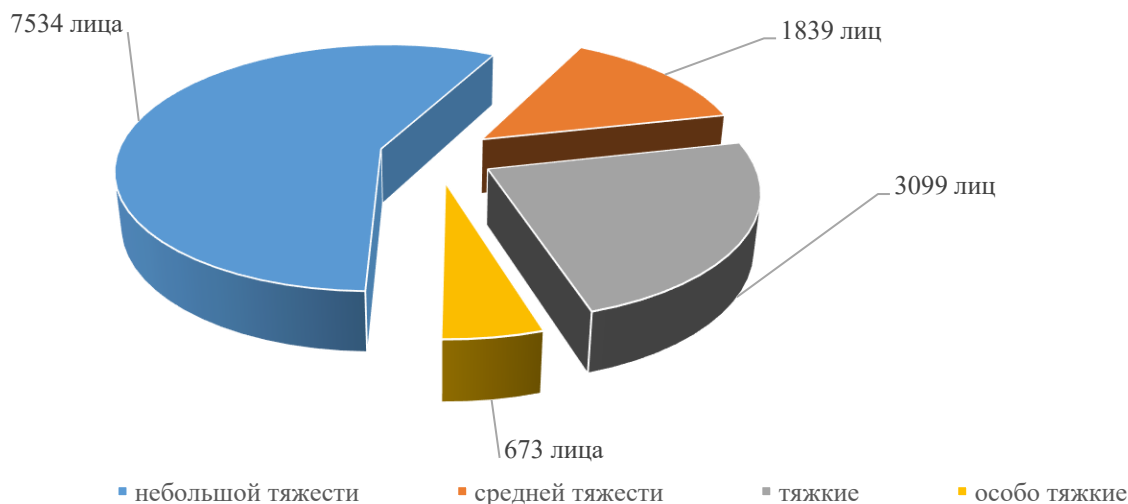
В отношении 196 лиц применены меры медицинского характера, что составляет 1,1% от общего числа подсудимых.

Оправдательные приговоры в 2023 году постановлены в отношении 46 лиц, или 0,3% от общего числа подсудимых, что в 1,6 раза больше, чем в прошлом году.

Число лиц, привлеченных к уголовной ответственности, составило 75,2% от общего числа подсудимых. Из них за преступления небольшой тяжести в 2023 году осуждено 7534 лица, или 57,3% от общего числа осужденных, средней тяжести – 1839 лиц, или 14,0%, за тяжкие преступления – 3099 лиц, или 23,6%, за особо тяжкие – 673 лица, или 5,1%.

Диаграмма 22

Категории тяжести совершенных преступлений в 2023 году



В соответствии со статистическими данными, представленными судами общей юрисдикции, в 2023 году наибольшее количество лиц осуждено по следующим статьям УК РФ:

- Кража. Мелкое хищение (статьи 158, 158.1 УК РФ) — 4086 лиц (31,1 %);
- Незаконное приобретение, хранение, перевозка, изготовление, переработка наркотических средств, психотропных веществ или их аналогов без цели сбыта (статья 228 УК РФ) — 1343 лица (10,2%);
- Нарушение правил дорожного движения лицом, подвергнутым административному наказанию (статья 264.1 УК РФ) — 1109 лиц (8,4%);
- Неуплата средств на содержание детей или нетрудоспособных родителей (статья 157 УК РФ) — 782 лица (5,9%);
- Мошенничество (статьи 159-159.6 УК РФ) — 601 лицо (4,6%);
- Грабеж (статья 161 УК РФ) – 378 лиц (2,9%);
- Фиктивная постановка на учет иностранного гражданина или лица без гражданства по месту пребывания в Российской Федерации (статья 322.3 УК РФ) – 346 лиц (2,6%);
- Угроза убийством или причинением тяжкого вреда здоровью (статья 119 УК РФ) – 261 лицо (2,0%).

По сравнению с 2022 годом увеличилось число осужденных по следующим статьям УК РФ:

- 158 – «Кража» — на 0,1% (3651 лиц);
- 330 — «Самоуправство» — на 12,5% (9 лиц).

Вместе с этим в 2023 году сократилось количество осужденных по большинству статей УК РФ:

- 111 – «Умышленное причинение тяжкого вреда здоровью» — на 2,3% (341 лицо);
- 112 – «Умышленное причинение средней тяжести вреда здоровью» – на 20,9% (159 лиц);
- 115 – «Умышленное причинение легкого вреда здоровью» – на 21,6% (178 лиц);
- 119 – «Угроза убийством или причинением тяжкого вреда здоровью» – на 28,5% (261 лицо);
- 139 – «Нарушение неприкосновенности жилища» – на 27,1 (94 лица);
- 157 – «Неуплата средств на содержание детей или нетрудоспособных родителей» — на 17,8% (782 лица);
- 159-159.6 – «Мошенничество» — на 3,7% (601 лицо);
- 161 – «Грабеж» – на 16,6% (378 лиц);
- 162 – «Разбой» – на 31,6 % (78 лиц);
- 166 – «Неправомерное завладение автомобилем или иным транспортным средством без цели хищения» – на 4,3% (156 лиц);
- 171.4 – «Незаконная розничная продажа алкогольной и спиртосодержащей пищевой продукции» — на 46,9% (26 лиц);
- 222 – «Незаконные приобретение, передача, сбыт, хранение, перевозка, пересылка или ношение оружия, основных частей огнестрельного оружия, боеприпасов» – на 17,4% (38 лиц);
- 228 - «Незаконное приобретение, хранение, перевозка, изготовление, переработка наркотических средств, психотропных веществ или их аналогов без цели сбыта» - на 7,8% (1343 лица);
- 228.1 – «Незаконные производство, сбыт или пересылка наркотических средств, психотропных веществ или их аналогов, а также незаконные сбыт или пересылка растений, содержащих наркотические средства или психотропные вещества, либо их частей, содержащих наркотические средства или психотропные вещества» – на 10% (315 лиц);
- 256 – «Незаконная добыча (вылов) водных биологических ресурсов» – на 33,9% (41 лицо);
- 264.1 — «Нарушение правил дорожного движения лицом, подвергнутым административному наказанию» — на 0,1% (1109 лиц);
- 291.2 — «Мелкое взяточничество, получение взятки, дача взятки лично или через посредников в размере, не превышающем десяти тысяч рублей» – на 26,4% (39 лиц);
- 314.1 — «Уклонение от административного надзора» – на 11,5% (452 лица);
- 318 – «Применение насилия в отношении представителя власти» – на 10,8% (215 лиц);
- 319 – «Оскорбление представителя власти» - на 14,6% (246 лиц);

▪ 322.3 – «Фиктивная постановка на учет иностранного гражданина или лица без гражданства по месту пребывания в Российской Федерации» – 7,5% (346 лиц).

Наблюдается снижение числа осужденных, совершивших преступления при отягчающих обстоятельствах по следующим статьям УК РФ:

➤ 158 ч.2 п. «а» – «Кража, совершенная группой лиц по предварительному сговору» – на 25,5% (263 лица, в 2022 году – 353 лица);

➤ 158 ч.2 п. «б» – «Кража, совершенная с незаконным проникновением в жилище либо иное хранилище» – на 7,4% (312 лиц, в 2022 году – 337 лиц);

➤ 158 ч.2 п. «в» – «Кража, совершенная с причинением значительного ущерба гражданину» – на 23,7% (405 лиц, в 2022 году – 531 лицо);

➤ 161 ч.2 п. «а» – «Грабеж, совершенный группой лиц по предварительному сговору» - на 17,7% (51 лицо, в 2022 году – 62 лица);

➤ 161 ч.2 п. «г» – «Грабеж, совершенный с применением насилия, не опасного для жизни или здоровья, либо с угрозой применения такого насилия» – на 20,9% (136 лиц, в 2022 году – 172 лица);

➤ 228.1 ч.4 п. «г» – «Незаконные производство, сбыт или пересылка наркотических средств, психотропных веществ или их аналогов, а также незаконные сбыт или пересылка растений, содержащих наркотические средства или психотропные вещества, либо их частей, содержащих наркотические средства или психотропные вещества в крупном размере» – на 15,1% (186 лиц, в 2022 году – 219 лиц);

➤ 105 ч.2 п. «а» – «Убийство двух или более лиц» – на 41,2% (10 лиц, в 2022 году 17 лиц);

➤ 111 ч.2 п. «з» – «Умышленное причинение тяжкого вреда здоровью» – на 1,7% (172 лица, в 2022 году 175 лиц);

➤ 115 ч.2 п. «в» – «Умышленное причинение легкого вреда здоровью с применением оружия или предметов, используемых в качестве оружия» – на 19,7% (147 лиц, в 2022 году 183 лица);

➤ 158 ч.3 п. «а» – «Кража, совершенная с незаконным проникновением в жилище» – на 11,3% (236 лиц, в 2022 году – 266 лиц);

➤ 163 ч.2 п. «а» – «Вымогательство, совершенное группой лиц по предварительному сговору» — 6,7% (42 лица, в 2022 году – 45 лиц);

➤ 228.1 ч.3 п. «б» – «Незаконные производство, сбыт или пересылка наркотических средств, психотропных веществ или их аналогов, а также незаконные сбыт или пересылка растений, содержащих наркотические средства или психотропные вещества, либо их частей, содержащих наркотические средства или психотропные вещества в значительном размере» – на 10,3% (35 лиц, в 2022 году – 39 лиц);

➤ 264 ч.4 п. «а» – «Нарушение лицом, управляющим автомобилем, трамваем либо другим механическим транспортным средством, правил дорожного движения или эксплуатации транспортных средств, повлекшее по неосторожности причинение тяжкого вреда здоровью человека, если оно совершено лицом, находящимся в состоянии алкогольного опьянения» – на 13% (20 лиц, в 2022 году – 23 лица).

Вместе с тем наблюдается увеличение числа осужденных, совершивших преступления при отягчающих обстоятельствах по следующим статьям УК РФ:

➤ 112 ч.2 п. «з» – «Умышленное причинение средней тяжести вреда здоровью с применением оружия или предметов, используемых в качестве оружия» – на 35,5% (42 лица, в 2022 году – 31 лицо);

➤ 264 ч.2 п. «а» – «Нарушение лицом, управляющим автомобилем, трамваем либо другим механическим транспортным средством, правил дорожного движения или эксплуатации транспортных средств, повлекшее по неосторожности причинение тяжкого вреда здоровью человека, если оно совершено лицом, находящимся в состоянии алкогольного опьянения» – на 18,2% (26 лиц, в 2022 году – 22 лица).

➤ 158 ч.3 п. «г» – «Кража, совершенная с банковского счета, а равно в отношении электронных денежных средств» – на 11,8% (1164 лица, в 2022 году – 1041 лицо);

➤ 117 ч.2 п. «г» – «Истязание в отношении заведомо несовершеннолетнего или лица, заведомо для виновного находящегося в беспомощном состоянии либо в материальной или

иной зависимости от виновного, а равно лица, похищенного либо захваченного в качестве заложника» - на 32% (33 лица, в 2022 году – 25 лиц).

Судами общей юрисдикции в 2023 году в отношении 42 лиц судебные акты были вынесены заочно. Из них: в отношении 27 лиц, или 0,2% от числа осужденных, постановлены обвинительные приговоры, что на 42,1% больше, чем в 2022 году; в отношении 10 лиц, или 0,2% от числа прекращенных, вынесены постановления о прекращении производства по делу, что на 11,1% больше, чем в 2022 году; в отношении 4 лиц, или 2,0% от числа лиц, признанных невменяемыми – постановления о применении принудительных мер, указанный показатель остался на уровне прошлого года.

Мера наказания

За период с 2019-2023 годы число осужденных к реальному лишению свободы на определенный срок практически остается на одном уровне. В 2019 году количество осужденных лиц составляло 3713 лиц, при этом к 2020 году снизилось до 3378 лиц. Вместе с тем, начиная с 2021 года, число осужденных постепенно стало увеличиваться: с 3578 лиц в 2021 году до 3853 лиц в 2022 году. В 2023 году количество осужденных к реальному лишению свободы сократилось до 3696 лиц, что составило 28,1% от общего числа осужденных.

По отношению к 2021 году на 10,2 % уменьшилось число лиц, осужденных к исправительным работам. Указанный вид наказания за текущий отчетный период назначен 944 лицам, или на 17,6% меньше, в 2022 году – 1145 лицам.

Также с 2019 года по 2023 год наблюдается варьирование числа осужденных, приговоренных к обязательным работам. Так, с 2019 года число осужденных стало уменьшаться с 2032 лиц, или 15,3% от числа осужденных в 2019 году, до 1965 лиц, или 14,3% от числа осужденных в 2022 году. В 2023 году число осужденных по сравнению с предыдущими периодами уменьшилось и составило 1775 лиц, что на 9,7% меньше, чем в 2022 году.

По отношению к 2022 году наблюдается уменьшение на 4,7% количества лиц, которым в качестве основного вида наказания было определено ограничение свободы.

Вместе с тем за текущий отчетный период заметно возросло число лиц, в отношении которых применена мера наказания в виде принудительных работ, в 3,5 раза больше, чем за предыдущий период (2023 год – 85 лиц, 2022 год – 24 лица).

Использование скользящей средней позволяет говорить о наметившейся тенденции увеличения применения наказания в виде штрафа как основной меры, начиная с 2020 года. К 2023 году данный вид наказания увеличился до 1691 лица, или 12,9% от числа осужденных, что на 4,2% больше, чем в 2022 году.

Количество лиц, которым назначена условная мера наказания, в 2023 году по сравнению с прошлым годом уменьшилось на 10,8%, и составило 3749 лиц. Пятилетний период наблюдения (метод скользящей средней) позволяет говорить о стабильном уменьшении применения судами данного вида наказания. Так по отношению к 2019 году применение данного вида наказания в 2023 году сократилось на 12,8% (с 4297 лиц до 3749 лиц).

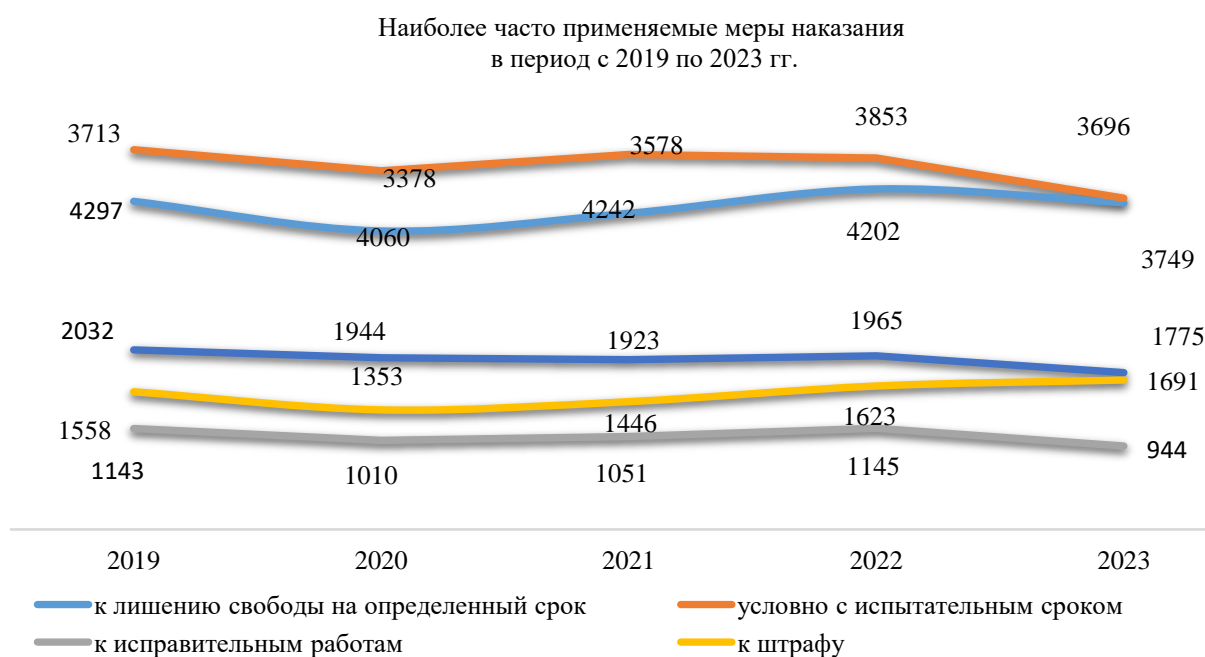
В текущем периоде судами общей юрисдикции мера наказания в виде пожизненного лишения свободы назначена в отношении 5 лиц, данный показатель увеличился в 5 раз по отношению к прошлому периоду.

На протяжении пятилетнего периода значительно меняется число лиц, которые согласно приговору суда освобождались от наказания по различным основаниям, или наказание не назначалось. Так по отношению к 2019 году число лиц существенно возросло в 4,6 раза (с 151 лица, или 1,1% от числа осужденных в 2019 году до 692 лиц, или 5,3% от числа осужденных в 2023 году).

Данные, представленные в Таблице 45.1 и на Графике 15, наглядно демонстрируют динамику изменения данных показателей.

Меры наказания, примененные к осужденным					
	2019	2020	2021	2022	2023
Всего осуждено:	13257	12253	13028	13787	13145
к пожизненному лишению свободы	0	1	1	1	5
к лишению свободы на определенный срок	3713	3378	3578	3853	3696
условно с испытательным сроком	4297	4060	4242	4202	3749
к исправительным работам	1143	1010	1051	1145	944
к штрафу	1558	1353	1446	1623	1691
к обязательным работам	2032	1944	1923	1965	1775
к ограничению свободы	350	362	381	430	410
к другим мерам наказания	13	24	12	24	88
освобождено от наказания по различным основаниям или наказание не назначалось	151	121	260	438	692

График 15



По отношению к предыдущему периоду применение судами дополнительных мер наказаний изменилось. Так, на 0,6% увеличилось количество лиц, лишенных права занимать определенные должности или заниматься определенной деятельностью (1414 лиц в 2023 году) и составило 10,8% от числа осужденных. По сравнению с 2022 годом дополнительное наказание в виде лишения специального, воинского или почетного звания, классного чина и государственных наград в текущем периоде назначалось в отношении 6 лиц. Кроме того, на 15,8% уменьшилось количество лиц, которым назначено наказание в виде ограничения свободы в качестве дополнительного вида наказания, что составляет 0,8% от числа осужденных в 2023 году. Штраф применялся в отношении 92 лиц, что на 11,5% меньше, чем в 2022 году.

Характеристика осужденных

Более половины осужденных в 2023 году – 8721 лицо, или 66,3%, не работали или не имели иного дохода на момент совершения преступления (2022 год – 69,3%). Из них 8305 лиц (63,2% от общего числа осужденных) являлись трудоспособными лицами без определенного рода занятий. Доля таких лиц в общем количестве осужденных по сравнению с 2022 годом уменьшилась на 8,8%, 45,1 % таких лиц привлекались к уголовной ответственности за совершение преступлений против собственности (3749 лиц).

Доля иностранных граждан и лиц без гражданства, привлеченных к уголовной ответственности, составила 2,4% (319 лиц) от числа осужденных, что на 4,9% больше, чем в 2022 году. Из них 85,9% осужденных являются гражданами СНГ, тем самым по отношению к предыдущему периоду данный показатель увеличился на 1,5%.

Количество инвалидов I и II группы, признанных виновными в совершении уголовных преступлений, уменьшилось на 11,8% (2023 год – 164 лица).

Пятилетний период наблюдения (2019-2023) показывает наметившуюся тенденцию на снижение количества лиц, совершивших преступления в состоянии опьянения. Их удельный вес составил 26,3% от общего числа осужденных в 2023 году (3462 лиц).

Количество ранее судимых осужденных лиц уменьшилось по сравнению с прошлым годом на 2,0%. Их удельный вес составил 44,3% от общего числа осужденных 2023 года.

В сравнении с 2022 годом на 0,7% уменьшилось количество осужденных лиц, за совершение преступления при рецидиве и составляет 17,1% от числа осужденных в 2023 году. Число лиц, совершивших преступления при опасном рецидиве, также уменьшилось на 3,9%, при особо опасном рецидиве – на 1,0%.

Следует отметить, что наибольшее количество осужденных составляют лица со средне-профессиональным образованием (41,1%) и средним общим образованием (38,5%). Сравнительный анализ абсолютных величин показывает, что по отношению к прошлому отчетному периоду количество лиц со средне-профессиональным образованием уменьшилось на 3,9%, со средним общим – на 8,5%. Следует отметить, что по указанным категориям лиц в данный отчетный период наблюдается значительное уменьшение показателя по сравнению с предыдущим трехлетним периодом.

Количество лиц с высшим профессиональным образованием по сравнению с 2022 годом уменьшилось на 2,0%, тогда как с основным общим или начальным образованием увеличилось на 6,5%.

Данные Таблицы 46 отражают сложившиеся за последние пять лет тенденции:

Таблица 46

Характеристика осужденных					
	2019	2020	2021	2022	2023
Всего осуждено	13257	12253	13028	13787	13145
Пол: Мужчин	11633	10641	11343	11655	11306
Женщин	1624	1612	1685	1806	1839
Возраст (лет): 14-29	4539	3922	4146	4071	3774
30-49	7288	7039	7518	8148	7831
50 и старше	1430	1292	1364	1568	1540
Образование: высшее профессиональное	1370	1148	1295	1435	1407
средне-профессиональное	5307	5025	5351	5623	5401
среднее общее	5298	4952	5199	5534	5064
основное общее, начальное или нет образования	1282	1128	1183	1195	1273
Ранее судимых	5265	5243	5340	5938	5822
В группе	1598	1109	1362	1383	1273
В состоянии опьянения	4264	3962	3963	3787	3462
в том числе наркотического	158	141	178	119	79

Возрастные характеристики осужденных показывают, что количество лиц в возрасте 50 лет и старше составляет 11,7% от числа осужденных, что на 1,8% меньше, чем в 2022 году. Из них к моменту вынесения судом приговора 24,0% составляют мужчины, достигшие шестидесятилетнего возраста, а 8,2% – женщины пенсионного возраста. Число лиц, совершивших преступления в среднем возрасте, в сравнении с прошлым годом уменьшилось на 3,9% и составило 59,6% от числа осужденных в 2023 году. Количество осужденных, совершивших преступления в возрасте с 14 лет до 29 лет, в 2023 году составило 28,7%, или 7831 лицо, что на 7,3% меньше, чем за прошлый период.

Несовершеннолетние

По сравнению с 2022 годом наблюдается увеличение количества осужденных несовершеннолетних (на 6,1%), из них 33,8% на момент постановления приговора достигли совершеннолетия. В семье с одним родителем воспитывались 45,4% осужденных подростков в

2023 году, а менее половины (46,2%) осужденных подростков в полной семье, что на 9,6% меньше, чем в 2022 году.

В сравнении с прошлым годом незначительно на 1,4% уменьшилось число несовершеннолетних учащихся. Однако удельный вес этой группы осужденных по-прежнему высок – 62,4%.

Более половины подростков осуждены за преступления, совершенные в группе, и составляют 54,0%. Вместе с тем по сравнению с 2022 годом наблюдается увеличение количества таких подростков на 11,3%. Несущественно возросло количество несовершеннолетних лиц, совершивших преступления с участием взрослых – на 1,4% (2023 год– 75 осужденных, 2022 год– 74 осужденных).

Количество несовершеннолетних, находившихся в момент совершения преступления в состоянии алкогольного опьянения, по отношению к прошлогоднему периоду сократилось в 2 раза или на 48,6%, 0,3% составляют лица, совершившие преступления в состоянии наркотического опьянения. (см. Таблицу 47).

Таблица 47

Характеристика несовершеннолетних осужденных					
	2019	2020	2021	2022	2023
Пол					
мужчины	369	258	360	294	313
женщины	27	19	34	32	33
Социальное положение:					
учащиеся	274	179	261	219	216
работающие	8	9	17	8	9
трудоспособные, неработающие и не учащиеся	114	89	116	98	121
нетрудоспособные	14	10	7	4	8
Воспитание:					
в полной семье	195	123	185	177	160
в семье с одним родителем	176	137	176	130	157
вне семьи (детском доме, интернате и т.д.)	25	17	33	19	29
Совершили преступление:					
в группе	206	135	224	168	187
в том числе с участием взрослых	73	53	77	74	75
в состоянии опьянения	42	31	33	35	18
в том числе наркотического	2	1	4	0	1

Наибольшее количество несовершеннолетних преступников было приговорено, как и в прошлом отчетном периоде, к следующим мерам наказания:

- условному осуждению к лишению свободы – 107 лиц, или 30,9% от общего числа несовершеннолетних осужденных, что на 8,1% больше, чем в 2022 году;
- лишению свободы на определенный срок – 68 лиц, или 19,7% от общего числа несовершеннолетних осужденных, что на 16,0% меньше, чем в прошлом году;
- обязательным работам – 59 лиц, или 17,1% от общего числа несовершеннолетних осужденных, что на 3,3% меньше, чем в 2022 году.

Изменилось количество осужденных лиц с применением меры наказания в виде исправительных работ. В 2023 году данная мера наказания назначена в отношении 15 лиц, что в 5 раз больше, чем в 2022 году.

В сравнении с предыдущим периодом на 21,6% увеличилось количество осужденных лиц, освобожденных от наказания по приговору (в том числе наказание не назначалось) и составило 17,9% от числа несовершеннолетних осужденных.

Место отбывания наказания – воспитательная колония общего режима – определено в отношении 38,2% осужденных несовершеннолетних лиц к реальному лишению свободы, 58,8% осужденным, достигшим на момент вынесения приговора 18 лет, отбывание данного наказания определено в других видах колонии.

В 2023 году в отношении одного несовершеннолетнего уголовное дело рассмотрено в особом порядке судебного разбирательства при согласии с предъявленным обвинением. Обвинительные приговоры в заочном порядке не выносились.

В текущем отчетном периоде количество осужденных иностранцев существенно не изменилось и составило 6 лиц (1,7% от общего числа несовершеннолетних осужденных).

Данные Таблицы 48 отражают сложившиеся за последние пять лет тенденции.

Таблица 48

Меры наказания, примененные к осужденным несовершеннолетним					
	2019	2020	2021	2022	2023
Всего осуждено	13257	12253	13028	13787	13145
Количество осужденных несовершеннолетних	396	277	394	326	346
%	3,0%	2,3%	3,0%	2,4%	2,6%
Из них к условной мере	161	125	144	99	107
%	40,7%	45,1%	36,5%	30,4%	30,9%
Из них к лишению свободы	57	51	71	81	68
%	14,4%	18,4%	18,0%	24,8%	19,7%
Из них ранее судимы	85	61	79	68	85
%	21,5%	22,0%	20,1%	20,9%	24,6%

Качественные показатели свидетельствуют о том, что по сравнению с 2021 и 2022 годами, число несовершеннолетних осужденных за преступления, отнесенные к категории небольшой тяжести, значительно увеличилось. Так, удельный вес подростков, совершивших в 2023 году преступления небольшой тяжести, составляет 16,2% (56 лиц), что на 86,7% больше, чем в 2022 году. По сравнению с предыдущим годом на 9,0% увеличилось число несовершеннолетних, совершивших преступления средней тяжести (2023 год – 97 лиц, 2022 год – 89 лиц). Количество несовершеннолетних, совершивших особо тяжкие преступления, заметно сократилось и составило 8,7% (30 лиц), что на 33,3% меньше прошлогодних показателей. Количество подростков, совершивших тяжкие преступления, практически не изменилось (2023 год – 163 лица, 2022 год – 162 лица).

Вид преступлений

В 2023 году наибольшее количество лиц осуждено по статье 158 УК РФ «Кража». Как уже отмечалось ранее, в указанный отчетный период доля лиц, осужденных по данной категории, составляет 27,8%. В сравнении с 2022 годом число лиц, осужденных по статье 158 УК РФ, существенно не изменилось, увеличение составило в 0,1%.


Диаграмма 29



Преступления, связанные с незаконным оборотом наркотических и психотропных веществ, входит в тройку самых распространенных преступных деяний. В текущем отчетном периоде указанный вид преступлений также остался на втором месте. Доля осужденных лиц за указанные преступления от общего количества осужденных составляет 12,7%.

С 2019 года наблюдается тенденция увеличения данной группы осужденных, к 2021 году количество осужденных достигло 1901 лицо. Вместе с тем, начиная с 2022 года, заметно сокращение числа осужденных по данным видам преступлений. В анализируемый отчетный период наблюдается значительное снижение указанного показателя на 8,7%. (2023 год – 1674 лица).

Диаграмма 29



Количество несовершеннолетних, привлеченных к уголовной ответственности за преступления, связанные с незаконным оборотом наркотических и психотропных средств, сократилось по сравнению с прошлым годом на 27,9%. Также в анализируемый период заметно снижение количества женщин – на 7,8%, мужчин – на 8,8%.

График 16

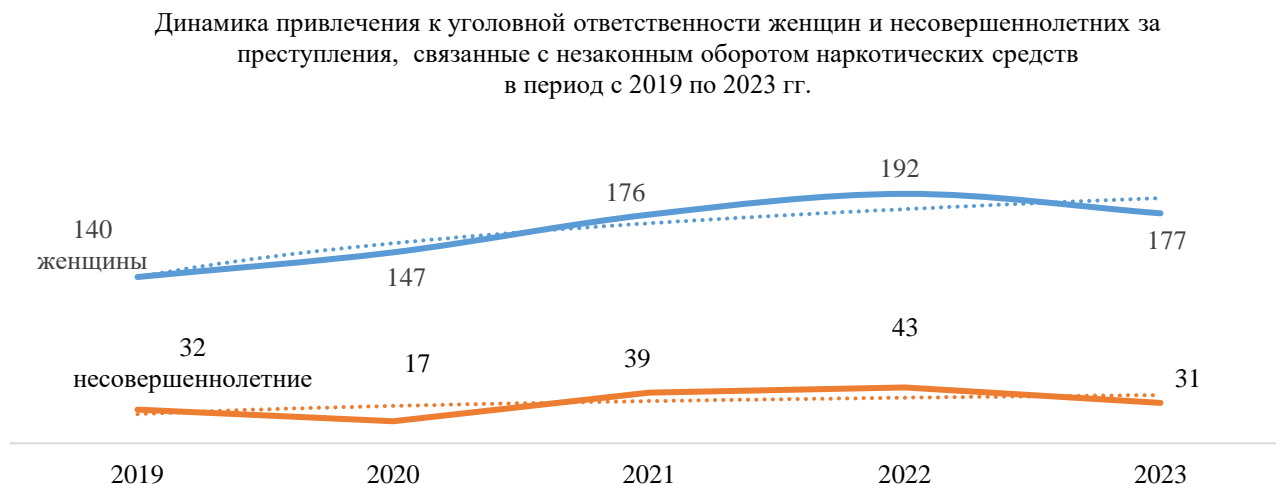


Таблица 49

Динамика судимости по преступлениям, связанным с незаконным оборотом наркотических средств					
	2019	2020	2021	2022	2023
Всего осуждено лиц	1454	1595	1901	1834	1674
<i>из них:</i> мужчин	1326	1448	1725	1642	1497
женщин	128	147	176	192	177
несовершеннолетних	26	17	39	43	31
Меры наказания					
к лишению свободы	628	534	656	629	557
условно и с отсрочкой исполнения приговора	604	751	801	719	627
к исправительным работам	38	33	56	24	44
к штрафу	145	180	271	329	345
к обязательным работам	33	86	111	131	102
к ограничению свободы	11	17	10	8	3
освобождено от наказания	1	3	2	0	3

Наиболее весомую группу осужденных лиц по данному виду преступлений составляют приговоренные к реальному лишению свободы. Доля лиц с таким наказанием в 2023 году уменьшилась на 11,4% и составила 33,3%, или 557 лиц.

В анализируемом отчетном периоде по сравнению с прошлым годом уменьшилось число лиц, которым назначена условная мера (на 13,5%), а также обязательные работы (на 22,1%).

Таблица 50 демонстрирует количественный и качественный характер изменения применяемых мер наказания к лицам, осужденным по статьям 228-234 УК РФ.

Таблица 50

Динамика судимости по статьям 228-233 УК РФ					
	2019	2020	2021	2022	2023
Всего осуждено	1442	1584	1897	1832	1671
<i>в том числе за:</i>					
незаконное изготовление, приобретение, хранение, перевозку, пересылку либо сбыт (ст. 228.1 УК РФ)	289	224	345	350	315
то же - без цели сбыта (ст. 228 УК РФ)	1130	1337	1535	1457	1343
организацию или содержание притонов для потребления (ст. 232 УК РФ)	12	11	12	8	4
Меры наказания					
к лишению свободы	628	534	656	629	557
условно с испытательным сроком	586	734	792	712	616
к исправительным работам	38	33	56	24	44
к штрафу	145	179	271	329	345
к обязательным работам	33	86	110	131	102

С 2019 года наблюдался постепенный спад количества лиц, осужденных по статье 228.1 УК РФ «Незаконные производство, сбыт или пересылка наркотических средств, психотропных веществ или их аналогов, а также незаконные сбыт или пересылка растений, содержащих наркотические средства или психотропные вещества, либо их частей, содержащих наркотические средства или психотропные вещества». Начиная с 2021 года количество указанных лиц стало постепенно увеличиваться. При этом в рамках пятилетнего наблюдения заметно, что число осужденных лиц варьирует либо в сторону уменьшения, либо в сторону увеличения. В данном отчетном периоде количество лиц по указанной статье составило 315, что на 10% меньше, чем за предыдущий год.

В соответствии со статистическими данными, представленными в Таблице 50, применение условной меры наказания, как и реального лишения свободы по сравнению с предыдущими годами в 2023 году сократилось. В частности, к 36,8% осужденным по статьям 228-233 УК РФ применена условная мера наказания. В отношении 33,3% осужденных по статьям 228-233 УК РФ назначено реальное лишение свободы на определенный срок. Кроме того, на 22,1% снизилось значение показателя по применению меры наказания в виде обязательных работ (2023 год – 102 лица, 2022 год – 131 лицо). Вместе с тем на 83,3% выросло число осужденных к исправительным работам, к штрафу на 4,9%.

Осужденные по статье 264.1 – «Нарушение правил дорожного движения лицом, подвергнутым административному наказанию» лица составляют вторую по численности группу в общем количестве осужденных. Их удельный вес за рассматриваемый период составляет 8,4% от числа осужденных или 1109 лиц. В сравнении с 2022 годом в анализируемом периоде количество осужденных по данной категории уменьшилось на 1%.

Диаграмма 30



Начавший свою работу с 2018 года институт присяжных заседателей, продолжает свое функционирование при рассмотрении уголовных дел районными и гарнизонными военными судами и в настоящее время. На протяжении пятилетнего периода наблюдается варьирование числа осужденных. Наибольшее количество пришлось на 2019 год – 19 лиц, в 2020 году число лиц значительно сократилось – 3 лица. С 2021 года заметен скачок в количестве, и уже в 2022 году произошло снижение. В данном анализируемом отчетном периоде количество осужденных приблизилось к отметке 2021 года.

В 2023 году с участием присяжных заседателей осуждено 11 лиц или 0,1% от общего числа осужденных, что на 57,1% больше, чем по итогам предыдущего года. Из них 3 человека признаны заслуживающим снисхождения, в отношении двух лиц вынесен оправдательный приговор, в отношении одного лица производство по делу прекращено.

Диаграмма 31

Количество осужденных лиц по уголовным делам, рассмотренным с участием присяжных заседателей за период с 2019 по 2023 гг.

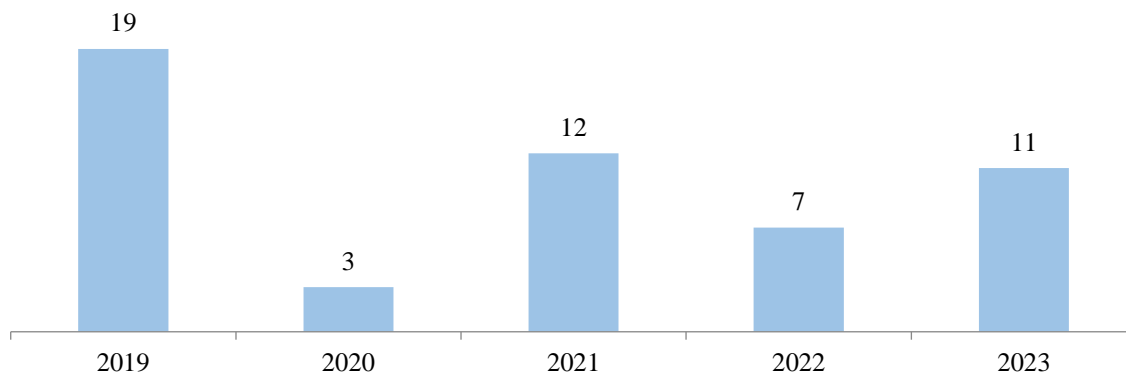


Таблица 51 демонстрирует количественный и качественный характер изменения применяемых мер наказания по уголовным делам, рассмотренным с участием присяжных заседателей.

Таблица 51

Динамика судимости по уголовным делам, рассмотренным с участием присяжных заседателей за период с 2019 по 2023 год					
	2019	2020	2021	2022	2023
Всего: осуждено лиц	19	3	12	7	11
оправдано лиц	2	1		1	2
лиц, в отношении которых производство по делам прекращено					1
Меры наказания					
к лишению свободы	19	3	12	6	11
условно с испытательным сроком					
к обязательным работам					
другие виды основного наказания				1	
к штрафу (доп. наказание)				1	
к ограничению свободы (доп. наказание)	6	1	6	2	2
лишение права занимать определенные должности или заниматься определенной деятельностью (доп. наказание)	1				